

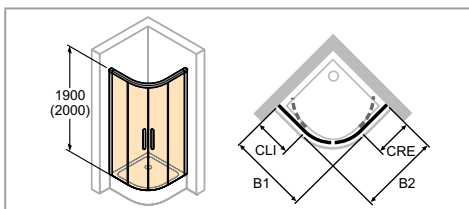

HÜPPE Design elegance 1/4 Kreis

HÜPPE Design pure 1/4 Kreis

elegance

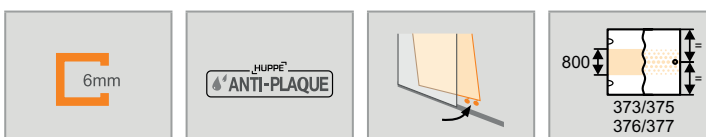
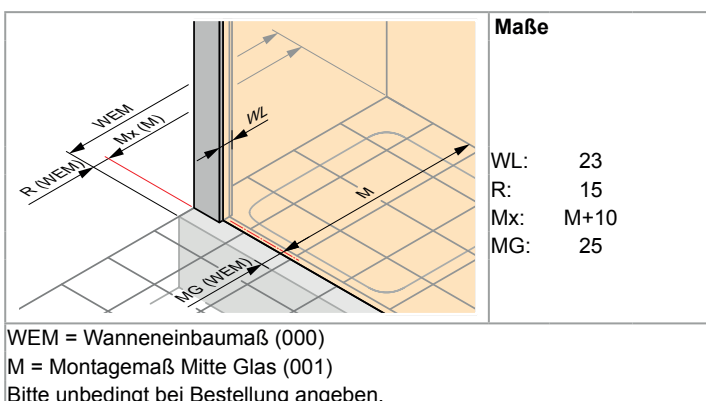


pure



Montagepauschale Netto (All inclusive)	Artikelnummer	Grundpreis
Beratung, Ausmass, Anfahrt, Montage	70009033	610.-

- Keine Mehrkosten für: Übergrößen, harte Platten, Montage von Sonderbauprofilen, etc
- Weitere Servicepauschalen siehe Register Dienstleistungstarife



Gleitür

Höhe	Typ B1/B2	WEM B1	WEM B2	M (Mitte Glas) B1/B2	CLI	CRE	Breite Einstieg	Radius	elegance	pure	Grundpreis
1900	800 x 800	785-805	785-805	760-780/760-780	300-320	300-320	465	500	8E3001	8P3001	2'255.-
	900 x 900	885-905	885-905	860-880/860-880	400-420	400-420	465	500	8E3002	8P3002	
	1000 x 1000	985-1005	985-1005	960-980/960-980	500-520	500-520	465	500	8E3003	8P3003	
	1200 x 1200	1185-1205	1185-1205	1160-1180/1160-1180	700-720	700-720	465	500	8E3004	8P3004	
	750 x 900	735-755	885-905	710-730/860-880	250-270	400-420	465	500	8E3005	8P3005	
	900 x 750	885-905	735-755	860-880/710-730	400-420	250-270	465	500	8E3006	8P3006	
	800 x 900	785-805	885-905	760-780/860-880	300-320	400-420	465	500	8E3007	8P3007	
	900 x 800	885-905	785-805	860-880/760-780	400-420	300-320	465	500	8E3008	8P3008	
	800 x 1000	785-805	985-1005	760-780/960-980	300-320	500-520	465	500	8E3009	8P3009	
	1000 x 800	985-1005	785-805	960-980/760-780	500-520	300-320	465	500	8E3010	8P3010	
	800 x 1200	785-805	1185-1205	760-780/1160-1180	300-320	700-720	465	500	8E3013	8P3013	
	1200 x 800	1185-1205	785-805	1160-1180/760-780	700-720	300-320	465	500	8E3014	8P3014	
	900 x 1000	885-905	985-1005	860-880/960-980	400-420	500-520	465	500	8E3011	8P3011	
	1000 x 900	985-1005	885-905	960-980/860-880	500-520	400-420	465	500	8E3012	8P3012	
	900 x 1200	885-905	1185-1205	860-880/1160-1180	400-420	700-720	465	500	8E3015	8P3015	
	1200 x 900	1185-1205	885-905	1160-1180/860-880	700-720	400-420	465	500	8E3016	8P3016	
	800 x 800	785-805	785-805	760-780/760-780	255-275	255-275	445	550	8E3033	8P3033	
	900 x 900	885-905	885-905	860-880/860-880	355-375	355-375	510	550	8E3034	8P3034	
	1000 x 1000	985-1005	985-1005	960-980/960-980	455-475	455-475	510	550	8E3035	8P3035	
	1200 x 1200	1185-1205	1185-1205	1160-1180/1160-1180	655-675	655-675	510	550	8E3036	8P3036	
2000	800 x 800	785-805	785-805	760-780/760-780	300-320	300-320	465	500	8E3017	8P3017	2'547.-
	900 x 900	885-905	885-905	860-880/860-880	400-420	400-420	465	500	8E3018	8P3018	
	1000 x 1000	985-1005	985-1005	960-980/960-980	500-520	500-520	465	500	8E3019	8P3019	
	1200 x 1200	1185-1205	1185-1205	1160-1180/1160-1180	700-720	700-720	465	500	8E3020	8P3020	
	750 x 900	735-755	885-905	710-730/860-880	250-270	400-420	465	500	8E3021	8P3021	
	900 x 750	885-905	735-755	860-880/710-730	400-420	250-270	465	500	8E3022	8P3022	
	800 x 900	785-805	885-905	760-780/860-880	300-320	400-420	465	500	8E3023	8P3023	
	900 x 800	885-905	785-805	860-880/760-780	400-420	300-320	465	500	8E3024	8P3024	
	800 x 1000	785-805	985-1005	760-780/960-980	300-320	500-520	465	500	8E3025	8P3025	
	1000 x 800	985-1005	785-805	960-980/760-780	500-520	300-320	465	500	8E3026	8P3026	
	800 x 1200	785-805	1185-1205	760-780/1160-1180	300-320	700-720	465	500	8E3029	8P3029	
	1200 x 800	1185-1205	785-805	1160-1180/760-780	700-720	300-320	465	500	8E3030	8P3030	
	900 x 1000	885-905	985-1005	860-880/960-980	400-420	500-520	465	500	8E3027	8P3027	
	1000 x 900	985-1005	885-905	960-980/860-880	500-520	400-420	465	500	8E3028	8P3028	
	900 x 1200	885-905	1185-1205	860-880/1160-1180	400-420	700-720	465	500	8E3031	8P3031	
	1200 x 900	1185-1205	885-905	1160-1180/860-880	700-720	400-420	465	500	8E3032	8P3032	
	800 x 800	785-805	785-805	760-780/760-780	255-275	255-275	445	550	8E3037	8P3037	
	900 x 900	885-905	885-905	860-880/860-880	355-375	355-375	510	550	8E3038	8P3038	
	1000 x 1000	985-1005	985-1005	960-980/960-980	455-475	455-475	510	550	8E3039	8P3039	
	1200 x 1200	1185-1205	1185-1205	1160-1180/1160-1180	655-675	655-675	510	550	8E3040	8P3040	

1/4-Kreis
Gleitüren

Maßanfertigung

Höhe	Breite B1	Breite B2	CLI	CRE	Radius	elegance	pure	Grundpreis
1900/2000	700-1195	700-1195	289-704	289-704	500	8E3080	8P3080	3'016.-
	700-1195	700-1195	289-704	289-704	550	8E3081	8P3081	

Verstellbereich = Bestellmaß - 10mm / + 10mm

Maßbereich: min. - max.

1900/2000	289-704	700-1195	700-1195	289-704

Farben - Gläser

Profilfarben/Coverprofil	Farb-code	Auf-preise	Gläser/Dekore	ohne Anti-Plaques		mit Anti-Plaques	
				Glas-code	Auf-preise	Glas-code	Auf-preise
schwarz	023	0.-	klar	321	0.-	322	180.-
weiß	055		Sand Plus	315	300.-	316	480.-
graubraun	061		Privatima	373		375	
silber matt	087		Bubbles	376		377	
silber hochglanz	092		210.-				
chromglanz/silbermatt	H87						
chromglanz/schwarz	H23						
chromglanz/weiß	H55						
chromglanz/graubraun	H61						