

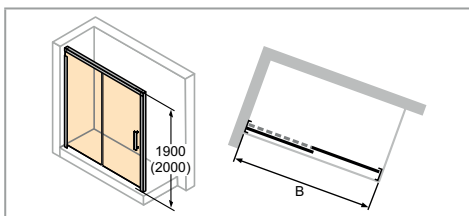
# HÜPPE Design elegance 4-Eck

## HÜPPE Design pure 4-Eck

elegance



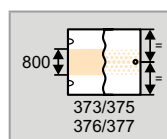
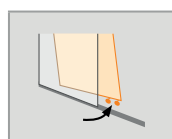

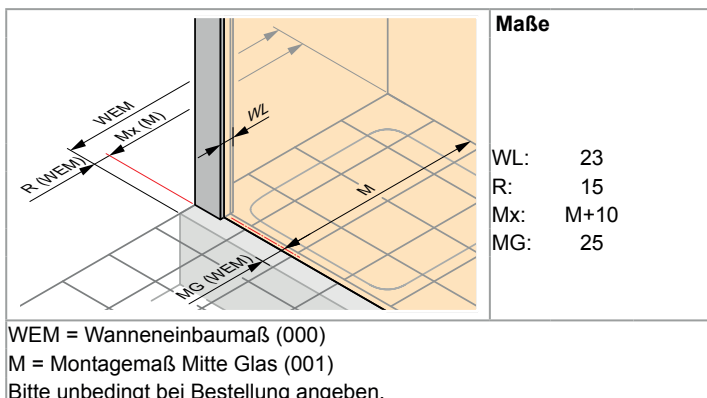
pure



- Spiegelglas (380/381): Bei Bestellung ist anzugeben, welches Segment mit Spiegelglas ausgeführt werden soll. Erfolgt keine Angabe, wird die gesamte Anlage mit Spiegelglas ausgeführt.
- Technische Informationen siehe Kapitel Profilfarben und Gläser/Dekore.

Montagepauschale Netto (All inclusive)	Artikelnummer	Grundpreis
Beratung, Ausmass, Anfahrt, Montage	70009011	470.-

- Keine Mehrkosten für: Übergrößen, harte Platten, Montage von Sonderbauprofilen, etc
- Weitere Servicepauschalen siehe Register Dienstleistungstarife



## Gleittür 1teilig mit festem Segment in Nische

### Linksbefestigung

Höhe	Typ	WEM Nische	WEM Seitenwand	M (Mitte Glas) Nische	M (Mitte Glas) Seitenwand	Breite Einstieg	elegance	pure	Grundpreis	
1900	900	860-900	890-930	860-900	872-912	330-370	8E0101	8P0101	1'578.-	
	1000	960-1000	990-1030	960-1000	972-1012	380-420	8E0102	8P0102		
	1100	1060-1100	1090-1130	1060-1100	1072-1112	430-470	8E0103	8P0103		
	1200	1160-1200	1190-1230	1160-1200	1172-1212	480-520	8E0104	8P0104		
	1300	1260-1300	1290-1330	1260-1300	1272-1312	530-570	8E0105	8P0105		
	1400	1360-1400	1390-1430	1360-1400	1372-1412	580-620	8E0106	8P0106		
	1500	1460-1500	1490-1530	1460-1500	1472-1512	630-670	8E0107	8P0107		
	1600	1560-1600	1590-1630	1560-1600	1572-1612	680-720	8E0108	8P0108		
	1700	1660-1700	1690-1730	1660-1700	1672-1712	730-770	8E0109	8P0109		
1800	1760-1800	1790-1830	1760-1800	1772-1812	780-820	8E0110	8P0110			
2000	900	860-900	890-930	860-900	872-912	330-370	8E0111	8P0111		1'783.-
	1000	960-1000	990-1030	960-1000	972-1012	380-420	8E0112	8P0112		
	1100	1060-1100	1090-1130	1060-1100	1072-1112	430-470	8E0113	8P0113		
	1200	1160-1200	1190-1230	1160-1200	1172-1212	480-520	8E0114	8P0114		
	1300	1260-1300	1290-1330	1260-1300	1272-1312	530-570	8E0115	8P0115		
	1400	1360-1400	1390-1430	1360-1400	1372-1412	580-620	8E0116	8P0116		
	1500	1460-1500	1490-1530	1460-1500	1472-1512	630-670	8E0117	8P0117		
	1600	1560-1600	1590-1630	1560-1600	1572-1612	680-720	8E0118	8P0118		
	1700	1660-1700	1690-1730	1660-1700	1672-1712	730-770	8E0119	8P0119		
1800	1760-1800	1790-1830	1760-1800	1772-1812	780-820	8E0120	8P0120			

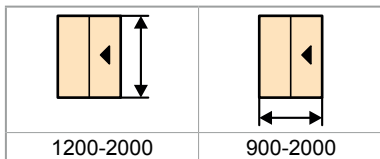
Nische  
Gleittüren

### Maßanfertigung - Linksbefestigung

Höhe	Typ	Breite B	elegance	pure	Grundpreis
1200-2000	In Nische	900-2000	8E0180	8P0180	2'263.-
	Für Seitenwand	900-2000	8E0181	8P0181	
	Für U-Kabine	900-2000	8E0182	8P0182	

Verstellbereich = Bestellmaß - 20mm / + 20mm

### Maßbereich: min. - max.



### Ausstattungsvariante

Ausstattungsvarianten optional	Aufpreise
Soft-Open-/Soft-Close-Funktion	730
	<b>186.-</b>

### Farben - Gläser

Profillarben/Coverprofil	Farb-code	Aufpreise	Gläser/Dekore	ohne Anti-Plaque		mit Anti-Plaque	
				Glas-code	Aufpreise	Glas-code	Aufpreise
schwarz	023	0.-	klar	321	0.-	322	90.-
weiß	055		grau	301		368	
graubraun	061		bronze	341		378	
silber matt	087		Sand Plus	315	150.-	316	240.-
silber hochglanz	092		Privatima	373		375	
chromglanz/silbermatt	H87		Bubbles	376		377	
chromglanz/schwarz	H23	105.-	Spiegelglas	380	430.-	381	520.-
chromglanz/weiß	H55						
chromglanz/graubraun	H61						

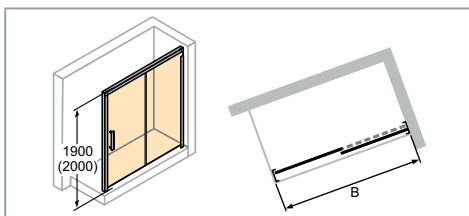
# HÜPPE Design elegance 4-Eck

## HÜPPE Design pure 4-Eck

elegance



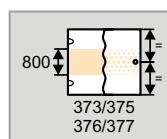
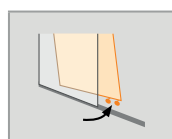

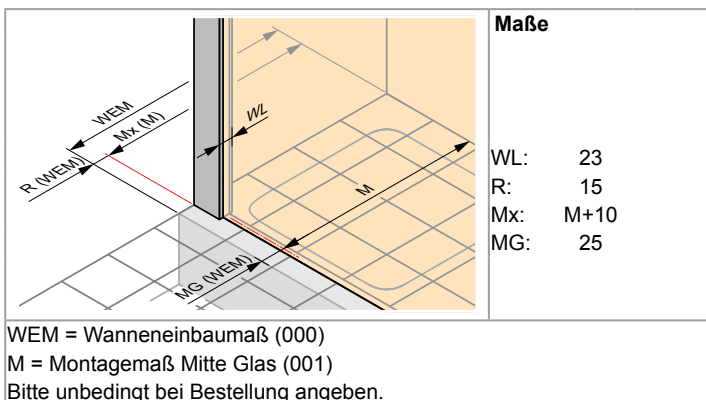
pure



- Spiegelglas (380/381): Bei Bestellung ist anzugeben, welches Segment mit Spiegelglas ausgeführt werden soll. Erfolgt keine Angabe, wird die gesamte Anlage mit Spiegelglas ausgeführt.
- Technische Informationen siehe Kapitel Profilfarben und Gläser/Dekore.

Montagepauschale Netto (All inclusive)	Artikelnummer	Grundpreis
Beratung, Ausmass, Anfahrt, Montage	70009011	470.-

- Keine Mehrkosten für: Übergrößen, harte Platten, Montage von Sonderbauprofilen, etc
- Weitere Servicepauschalen siehe Register Dienstleistungstarife



## Gleittür 1teilig mit festem Segment in Nische

### Rechtsbefestigung

Höhe	Typ	WEM Nische	WEM Seitenwand	M (Mitte Glas) Nische	M (Mitte Glas) Seitenwand	Breite Einstieg	elegance	pure	Grundpreis
1900	900	860-900	890-930	860-900	872-912	330-370	8E0201	8P0201	1'578.-
	1000	960-1000	990-1030	960-1000	972-1012	380-420	8E0202	8P0202	
	1100	1060-1100	1090-1130	1060-1100	1072-1112	430-470	8E0203	8P0203	
	1200	1160-1200	1190-1230	1160-1200	1172-1212	480-520	8E0204	8P0204	
	1300	1260-1300	1290-1330	1260-1300	1272-1312	530-570	8E0205	8P0205	
	1400	1360-1400	1390-1430	1360-1400	1372-1412	580-620	8E0206	8P0206	
	1500	1460-1500	1490-1530	1460-1500	1472-1512	630-670	8E0207	8P0207	
	1600	1560-1600	1590-1630	1560-1600	1572-1612	680-720	8E0208	8P0208	
	1700	1660-1700	1690-1730	1660-1700	1672-1712	730-770	8E0209	8P0209	
1800	1760-1800	1790-1830	1760-1800	1772-1812	780-820	8E0210	8P0210	1'783.-	
2000	900	860-900	890-930	860-900	872-912	330-370	8E0211		8P0211
	1000	960-1000	990-1030	960-1000	972-1012	380-420	8E0212		8P0212
	1100	1060-1100	1090-1130	1060-1100	1072-1112	430-470	8E0213		8P0213
	1200	1160-1200	1190-1230	1160-1200	1172-1212	480-520	8E0214		8P0214
	1300	1260-1300	1290-1330	1260-1300	1272-1312	530-570	8E0215		8P0215
	1400	1360-1400	1390-1430	1360-1400	1372-1412	580-620	8E0216		8P0216
	1500	1460-1500	1490-1530	1460-1500	1472-1512	630-670	8E0217		8P0217
	1600	1560-1600	1590-1630	1560-1600	1572-1612	680-720	8E0218		8P0218
	1700	1660-1700	1690-1730	1660-1700	1672-1712	730-770	8E0219	8P0219	
1800	1760-1800	1790-1830	1760-1800	1772-1812	780-820	8E0220	8P0220		

Nische  
Gleittüren

### Maßanfertigung - Rechtsbefestigung

Höhe	Typ	Breite B	elegance	pure	Grundpreis
1200-2000	In Nische	900-2000	8E0280	8P0280	2'263.-
	Für Seitenwand	900-2000	8E0281	8P0281	
	Für U-Kabine	900-2000	8E0282	8P0282	

Verstellbereich = Bestellmaß - 20mm / + 20mm

### Maßbereich: min. - max.

1200-2000	900-2000

### Ausstattungsvariante

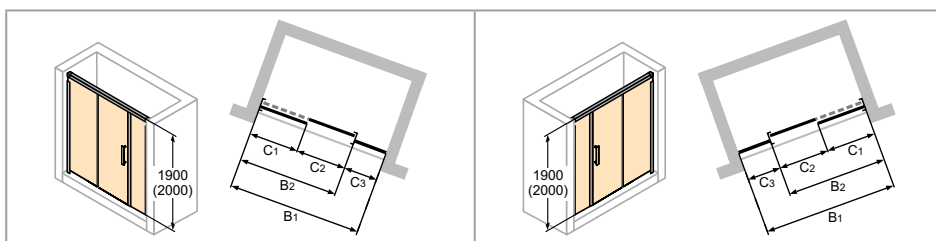

Ausstattungsvarianten optional	Aufpreise
Soft-Open-/Soft-Close-Funktion	730
	<b>186.-</b>

### Farben - Gläser

Profilarfarben/Coverprofil	Farb-code	Aufpreise	Gläser/Dekore	ohne Anti-Plaque		mit Anti-Plaque	
				Glas-code	Aufpreise	Glas-code	Aufpreise
schwarz	023	0.-	klar	321	0.-	322	90.-
weiß	055		grau	301	150.-	368	240.-
graubraun	061		bronze	341		378	
silber matt	087		Sand Plus	315		316	
silber hochglanz	092		Privatima	373		375	
chromglanz/silbermatt	H87	105.-	Bubbles	376	377	520.-	
chromglanz/schwarz	H23		Spiegelglas	380	381		
chromglanz/weiß	H55						
chromglanz/graubraun	H61						

# HÜPPE Design elegance 4-Eck

## HÜPPE Design pure 4-Eck



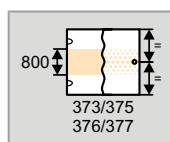
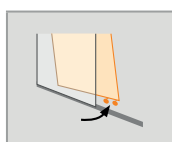

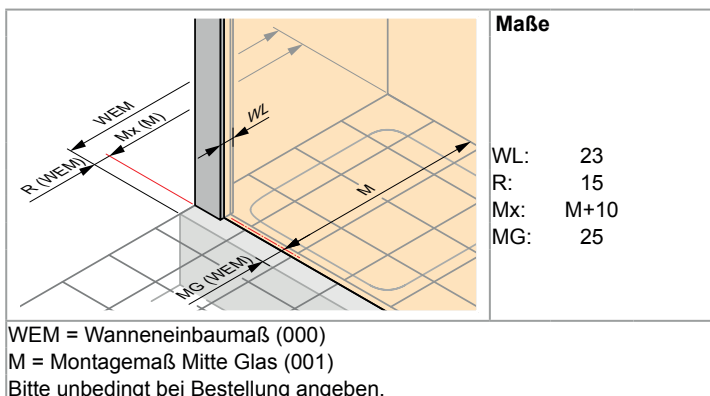
Linksbefestigung

Rechtsbefestigung

- Spiegelglas (380/381): Bei Bestellung ist anzugeben, welches Segment mit Spiegelglas ausgeführt werden soll. Erfolgt keine Angabe, wird die gesamte Anlage mit Spiegelglas ausgeführt.
- Technische Informationen siehe Kapitel Profilfarben und Gläser/Dekore.

Montagepauschale Netto (All inclusive)	Artikelnummer	Grundpreis
Beratung, Ausmass, Anfahrt, Montage	70009011	470.-

- Keine Mehrkosten für: Übergrößen, harte Platten, Montage von Sonderbauprofilen, etc
- Weitere Servicepauschalen siehe Register Dienstleistungstarife



## Gleittür mit festem Segment und Nebenteil

### Linksbefestigung

Höhe	Typ	WEM Nische	WEM Seitenwand	M (Mitte Glas) Nische	M (Mitte Glas) Seitenwand	Breite C1	Breite C2	Breite C3	elegance	pure	Grundpreis
1900	1600	1560-1600	1590-1630	1560-1600	1572-1612	670-685	575-615	211-226	8E0301	8P0301	1'813.-
	1700	1660-1700	1690-1730	1660-1700	1672-1712	720-735	625-665	211-226	8E0302	8P0302	
	1800	1760-1800	1790-1830	1760-1800	1772-1812	770-785	675-715	211-226	8E0303	8P0303	
2000	1600	1560-1600	1590-1630	1560-1600	1572-1612	670-685	575-615	211-226	8E0304	8P0304	2'019.-
	1700	1660-1700	1690-1730	1660-1700	1672-1712	720-735	625-665	211-226	8E0305	8P0305	
	1800	1760-1800	1790-1830	1760-1800	1772-1812	770-785	675-715	211-226	8E0306	8P0306	

Nische  
Gleittüren

### Maßanfertigung - Linksbefestigung

Höhe	Typ	Breite B1	Breite B2	Breite Nebenteil	elegance	pure	Grundpreis
1200-2000	In Nische	1200-1800	1000-2200	200-1200	8E0380	8P0380	2'576.-
	In Nische	1801-2400	1000-2200	200-1200	8E0387	8P0387	
	Für Seitenwand	1200-1800	1000-2200	200-1200	8E0381	8P0381	
	Für Seitenwand	1801-2400	1000-2200	200-1200	8E0388	8P0388	
	Für U-Kabine	1200-1800	1000-2200	200-1200	8E0382	8P0382	
	Für U-Kabine	1801-2400	1000-2200	200-1200	8E0389	8P0389	

Verstellbereich = Bestellmaß - 20mm / + 20mm

### Rechtsbefestigung

Höhe	Typ	WEM Nische	WEM Seitenwand	M (Mitte Glas) Nische	M (Mitte Glas) Seitenwand	Breite C1	Breite C2	Breite C3	elegance	pure	Grundpreis
1900	1600	1560-1600	1590-1630	1560-1600	1572-1612	670-685	575-615	211-226	8E0401	8P0401	1'813.-
	1700	1660-1700	1690-1730	1660-1700	1672-1712	720-735	625-665	211-226	8E0402	8P0402	
	1800	1760-1800	1790-1830	1760-1800	1772-1812	770-785	675-715	211-226	8E0403	8P0403	
2000	1600	1560-1600	1590-1630	1560-1600	1572-1612	670-685	575-615	211-226	8E0404	8P0404	2'019.-
	1700	1660-1700	1690-1730	1660-1700	1672-1712	720-735	625-665	211-226	8E0405	8P0405	
	1800	1760-1800	1790-1830	1760-1800	1772-1812	770-785	675-715	211-226	8E0406	8P0406	

### Maßanfertigung - Rechtsbefestigung

Höhe	Typ	Breite B1	Breite B2	Breite Nebenteil	elegance	pure	Grundpreis
1200-2000	In Nische	1200-1800	1000-2200	200-1200	8E0480	8P0480	2'576.-
	In Nische	1801-2400	1000-2200	200-1200	8E0487	8P0487	
	Für Seitenwand	1200-1800	1000-2200	200-1200	8E0481	8P0481	
	Für Seitenwand	1801-2400	1000-2200	200-1200	8E0488	8P0488	
	Für U-Kabine	1200-1800	1000-2200	200-1200	8E0482	8P0482	
	Für U-Kabine	1801-2400	1000-2200	200-1200	8E0489	8P0489	

Verstellbereich = Bestellmaß - 20mm / + 20mm

### Maßbereich: min. - max.

1200-2000	1200-2400	1000-2200	200-1200

### Ausstattungsvariante

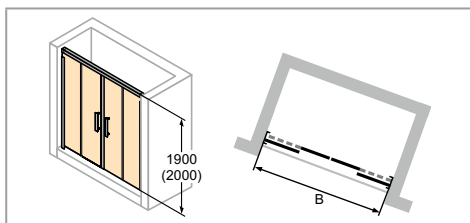

Ausstattungsvarianten optional	Aufpreise
Soft-Open-/Soft-Close-Funktion	730
	186.-

### Farben - Gläser

Profilarben/Coverprofil	Farb-code	Aufpreise	Gläser/Dekore	ohne Anti-Plaques		mit Anti-Plaques	
				Glas-code	Aufpreise	Glas-code	Aufpreise
schwarz	023	0.-	klar	321	0.-	322	90.-
weiß	055		grau	301		368	
graubraun	061		bronze	341		378	
silber matt	087		Sand Plus	315	150.-	316	240.-
silber hochglanz	092		Privatima	373		375	
chromglanz/silbermatt	H87	105.-	Bubbles	376		377	
chromglanz/schwarz	H23		Spiegelglas	380	430.-	381	520.-
chromglanz/weiß	H55						
chromglanz/graubraun	H61						

# HÜPPE Design elegance 4-Eck

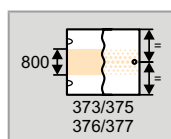
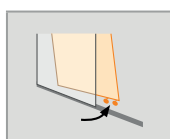

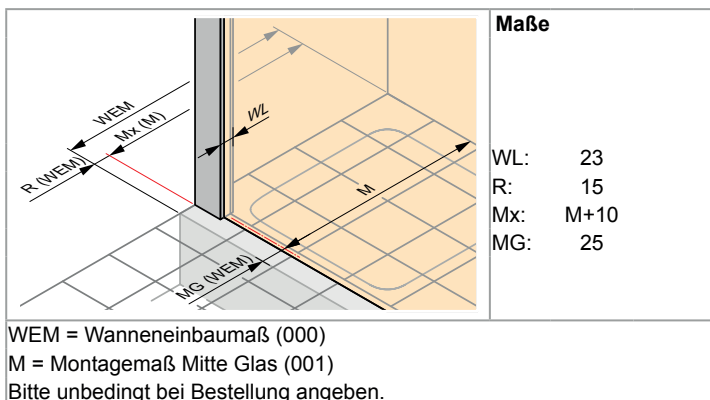
## HÜPPE Design pure 4-Eck



- Spiegelglas (380/381): Bei Bestellung ist anzugeben, welches Segment mit Spiegelglas ausgeführt werden soll. Erfolgt keine Angabe, wird die gesamte Anlage mit Spiegelglas ausgeführt.
- Technische Informationen siehe Kapitel Profilfarben und Gläser/Dekore.

Montagepauschale Netto (All inclusive)	Artikelnummer	Grundpreis
Beratung, Ausmass, Anfahrt, Montage	70009011	470.-

- Keine Mehrkosten für: Übergrößen, harte Platten, Montage von Sonderbauprofilen, etc
- Weitere Servicepauschalen siehe Register Dienstleistungstarife



### Gleittür 2teilig mit festen Segmenten

Höhe	Typ	WEM Nische	WEM Seitenwand	M (Mitte Glas) Nische	M (Mitte Glas) Seitenwand	Breite Einstieg	elegance	pure	Grundpreis
1900	1600	1560-1600	1590-1630	1560-1600	1572-1612	610-650	8E0501	8P0501	2'206.-
	1700	1660-1700	1690-1730	1660-1700	1672-1712	660-700	8E0502	8P0502	
	1800	1760-1800	1790-1830	1760-1800	1772-1812	710-750	8E0503	8P0503	
2000	1600	1560-1600	1590-1630	1560-1600	1572-1612	610-650	8E0504	8P0504	2'491.-
	1700	1660-1700	1690-1730	1660-1700	1672-1712	660-700	8E0505	8P0505	
	1800	1760-1800	1790-1830	1760-1800	1772-1812	710-750	8E0506	8P0506	

### Maßanfertigung

Höhe	Typ	Breite B	elegance	pure	Grundpreis
1200-2000	In Nische	1200-1800	8E0580	8P0580	2'948.-
	In Nische	1801-2200	8E0587	8P0587	
	Für Seitenwand	1200-1800	8E0581	8P0581	
	Für Seitenwand	1801-2200	8E0588	8P0588	
	Für U-Kabine	1200-1800	8E0582	8P0582	
	Für U-Kabine	1801-2200	8E0589	8P0589	

Verstellbereich = Bestellmaß - 20mm / + 20mm

### Maßbereich: min. - max.

1200-2000	1200-2200

### Ausstattungsvariante

Ausstattungsvarianten optional	Aufpreise
Soft-Open-/Soft-Close-Funktion	730
	186.-

### Farben - Gläser

Profilarben/Coverprofil	Farb-code	Aufpreise	Gläser/Dekore	ohne Anti-Plaque		mit Anti-Plaque	
				Glas-code	Aufpreise	Glas-code	Aufpreise
schwarz	023	0.-	klar	321	0.-	322	90.-
weiß	055		grau	301		368	
graubraun	061		bronze	341		378	
silber matt	087		Sand Plus	315	150.-	316	240.-
silber hochglanz	092		Privatima	373		375	
chromglanz/silbermatt	H87		Bubbles	376		377	
chromglanz/schwarz	H23	105.-	Spiegelglas	380	430.-	381	520.-
chromglanz/schwarz	H23						
chromglanz/schwarz	H23						
chromglanz/weiß	H55						
chromglanz/graubraun	H61						