

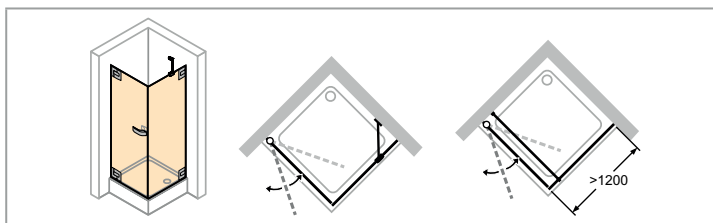
HÜPPE Studio Paris elegance rahmenlos 4-Eck

HÜPPE Studio Berlin pure rahmenlos 4-Eck

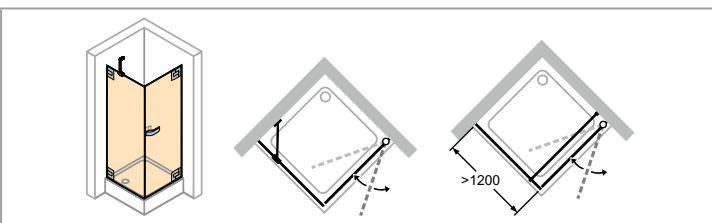
HÜPPE Studio Paris elegance



HÜPPE Studio Berlin pure



Linksbefestigung

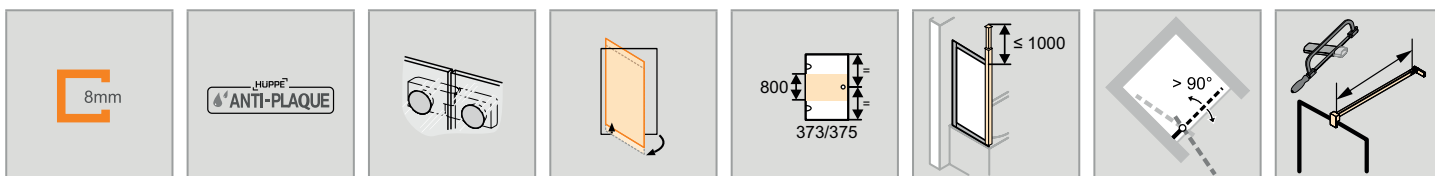


Rechtsbefestigung

- Aufmaß zwingend erforderlich.
- Preise inkl. Schrägen und Ausschnitte.
- Dichtleistentechnik in Chrom-Optik.
- Bei Grundfarbe gold glanz Schwallenschutzleiste und Designprofil in perlgold.
- Individual galvanische Oberflächen: Edelstahllook, Altmessing, Edelmessing.
- Spiegelglas (380/381): Bei Bestellung ist anzugeben, welches Segment mit Spiegelglas ausgeführt werden soll. Erfolgt keine Angabe, wird die gesamte Anlage mit Spiegelglas ausgeführt.
- Technische Informationen siehe Kapitel Profilfarben und Gläser/Dekore.
- Höhe des Handtuchhalters kann individuell gewählt werden und muss bei Bestellung mit angegeben werden. Bei fehlender Angabe wird der Handtuchhalter immer Mitte Glas (Höhe und Breite) geliefert.
- Montage des Handtuchhalters nur an der Seitenwand möglich.

Montagepauschale Netto (All inclusive)	Artikelnummer	Grundpreis
Beratung, Ausmass, Anfahrt, Montage	70009028	720.-

- Keine Mehrkosten für: Übergrößen, harte Platten, Montage von Sonderbauprofilen, etc
- Weitere Servicepauschalen siehe Register Dienstleistungstarife



Schwingtür mit Seitenwand

Maßanfertigung - Linksbefestigung

Höhe	Breite Tür	Breite Seitenwand	PARIS	BERLIN	Grundpreis
1200-2000	500-1000	300-1200	PR0109	BR0109	3'028.-
	500-1000	1201-1800	PR010E	BR010E	
2001-2200	500-900	300-1200	PR010F	BR010F	
	500-900	1201-1800	PR010G	BR010G	

Maßanfertigung - Rechtsbefestigung

Höhe	Breite Tür	Breite Seitenwand	PARIS	BERLIN	Grundpreis
1200-2000	500-1000	300-1200	PR0119	BR0119	3'028.-
	500-1000	1201-1800	PR011E	BR011E	
2001-2200	500-900	300-1200	PR011F	BR011F	
	500-900	1201-1800	PR011G	BR011G	

Maßbereich: min. - max.

Höhe	Breite Tür	Breite Seitenwand
1200-2000	500-1000	300-1800
2001-2200	500-900	300-1800

Ausstattungsvariante

Ausstattungsvarianten optional		Aufpreise
Bügelgriff	708	165.-
Designprofil mit Deckenanbindung	702	225.-
Bügelgriff und Designprofil mit Deckenanbindung	709	390.-
Individualgriff aus dem HÜPPE Programm (nicht in gold glanz und individual galvanischen Oberflächen)	704	130.-
Handtuchhalter (silber hochglanz Standard, Handtuchhalter in schwarz bei Anlagen in Black Edition)	T99	268.-
Handtuchhalter und Bügelgriff	T08	433.-
Handtuchhalter und Designprofil mit Deckenanbindung	T02	493.-
Handtuchhalter, Bügelgriff und Designprofil mit Deckenanbindung	T09	658.-
Handtuchhalter und Individualgriff aus dem HÜPPE Programm (nicht in gold glanz und individual galvanischen Oberflächen)	T04	398.-

Farben - Gläser

Grund-/Inlayfarben	Farb-code	Aufpreise
Black Edition	123	480.-
individual RAL-Farben	998	1'500.-
individual galvanische Oberflächen	999	
Grundfarben	Farb-code	Aufpreise
Beschläge		
chrom	C	0.-
chrom edelmatt	E	480.-
gold glanz	G	
Inlayfarben	Farb-code	Aufpreise
gold glanz	02	0.-
chrom edelmatt	05	
schwarz	23	
weiß	55	
chrom	91	

Gläser/Dekore	ohne Anti-Plaqué		mit Anti-Plaqué	
	Glas-code	Aufpreise	Glas-code	Aufpreise
klar	321	0.-	322	180.-
Karo	311		312	
Sand Plus	315	300.-	316	480.-
Privatima	373		375	
Spiegelglas	380	860.-	381	1'040.-

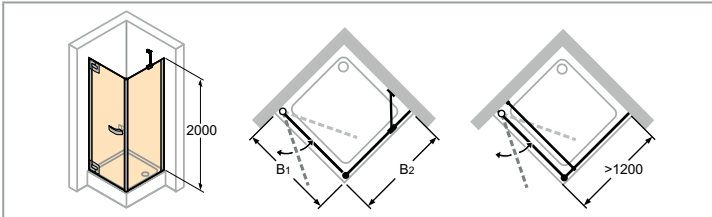
Weitere Gläser/Dekore siehe Kapitel Profilarben und Gläser/Dekore.

HÜPPE Studio Paris elegance teilgerahmt 4-Eck
HÜPPE Studio Berlin pure teilgerahmt 4-Eck

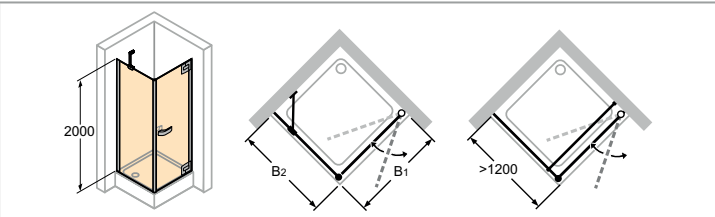
HÜPPE Studio Paris elegance



HÜPPE Studio Berlin pure



Linksbefestigung

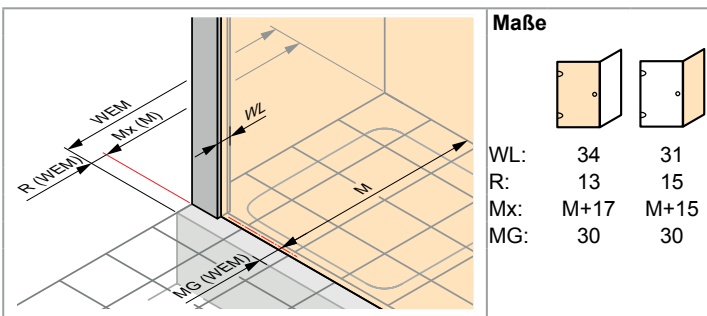


Rechtsbefestigung

- Preise inkl. Schrägen und Ausschnitte.
- Dichtleistentechnik in Chrom-Optik.
- Deckenanbindung: Standard max. 650mm. Maßanfertigung 1000mm.
- Spiegelglas (380/381): Bei Bestellung ist anzugeben, welches Segment mit Spiegelglas ausgeführt werden soll. Erfolgt keine Angabe, wird die gesamte Anlage mit Spiegelglas ausgeführt.
- Technische Informationen siehe Kapitel Profilfarben und Gläser/Dekore.
- Höhe des Handtuchhalters kann individuell gewählt werden und muss bei Bestellung mit angegeben werden. Bei fehlender Angabe wird der Handtuchhalter immer Mitte Glas (Höhe und Breite) geliefert.
- Montage des Handtuchhalters nur an der Seitenwand möglich.

Montagepauschale Netto (All inclusive)	Artikelnummer	Grundpreis
Beratung, Ausmass, Anfahrt, Montage	70009028	720.-

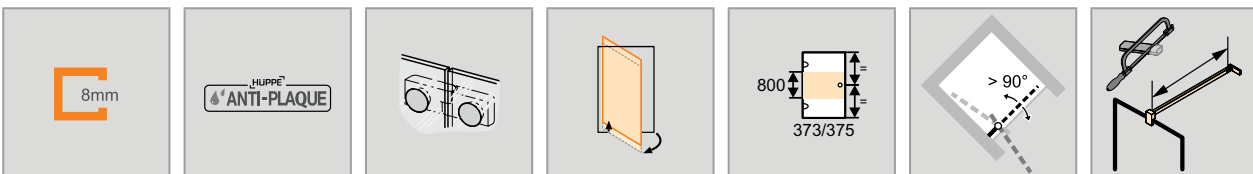
- Keine Mehrkosten für: Übergrößen, harte Platten, Montage von Sonderbauprofilen, etc
- Weitere Servicepauschalen siehe Register Dienstleistungstarife



Maße

WL:	34	31
R:	13	15
Mx:	M+17	M+15
MG:	30	30

WEM = Wanneneinbaumaß (000)
M = Montagemaß Mitte Glas (001)
Bitte unbedingt bei Bestellung angeben.



Schwingtür mit Seitenwand

Linksbefestigung

Höhe	Typ B1/B2	WEM	M (Mitte Glas)	Breite Einstieg	PARIS	BERLIN	Grundpreis
2000	800x800	790-800	760-770	685	PT0101	BT0101	3'028.-
	900x900	890-900	860-870	785	PT0102	BT0102	
	1000x1000	990-1000	960-970	885	PT0103	BT0103	

Maßanfertigung - Linksbefestigung

Höhe	Breite Türfront	Breite Seitenwand	PARIS	BERLIN	Grundpreis
1200-2000	500-1000	300-1200	PT0109	BT0109	3'028.-
	500-1000	1201-1800	PT010E	BT010E	
2001-2200	500-1000	300-1200	PT010F	BT010F	
	500-1000	1201-1800	PT010G	BT010G	

Verstellbereich = Bestellmaß - 5mm / + 5mm

Rechtsbefestigung

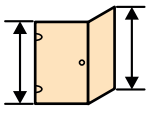
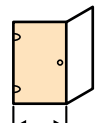
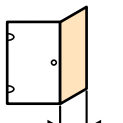
Höhe	Typ B1/B2	WEM	M (Mitte Glas)	Breite Einstieg	PARIS	BERLIN	Grundpreis
2000	800x800	790-800	760-770	685	PT0111	BT0111	3'028.-
	900x900	890-900	860-870	785	PT0112	BT0112	
	1000x1000	990-1000	960-970	885	PT0113	BT0113	

Maßanfertigung - Rechtsbefestigung

Höhe	Breite Türfront	Breite Seitenwand	PARIS	BERLIN	Grundpreis
1200-2000	500-1000	300-1200	PT0119	BT0119	3'028.-
	500-1000	1201-1800	PT011E	BT011E	
2001-2200	500-1000	300-1200	PT011F	BT011F	
	500-1000	1201-1800	PT011G	BT011G	

Verstellbereich = Bestellmaß - 5mm / + 5mm

Maßbereich: min. - max.

		
1200-2200	500-1000	300-1800

Ausstattungsvariante

Ausstattungsvarianten optional		Aufpreise
Bügelgriff	708	165.-
Deckenanbindung	702	225.-
Bügelgriff und Deckenanbindung	709	390.-
Individualgriff aus dem HÜPPE Programm (nicht in gold glanz und individual galvanischen Oberflächen)	704	130.-
Handtuchhalter (silber hochglanz Standard, Handtuchhalter in schwarz bei Anlagen in Black Edition)	T99	268.-
Handtuchhalter und Bügelgriff	T08	433.-
Handtuchhalter und Deckenanbindung	T02	493.-
Handtuchhalter, Bügelgriff und Deckenanbindung	T09	658.-
Handtuchhalter und Individualgriff aus dem HÜPPE Programm (nicht in gold glanz und individual galvanischen Oberflächen)	T04	398.-

Farben - Gläser

Grund-/Inlayfarben				Gläser/Dekore				
		Farb-code	Aufpreise	ohne Anti-Plaques		mit Anti-Plaques		
				Glas-code	Aufpreise	Glas-code	Aufpreise	
individual RAL-Farben		998	480.-	klar	321	0.-	322	180.-
Black Edition		123		Karo	311		312	
Grundfarben	Profilfarbe	Farb-code	Aufpreise	Sand Plus	315	300.-	316	480.-
Beschläge				Privatima	373		375	
chrom	silber hochglanz	C	0.-	Spiegelglas	380	860.-	381	1'040.-
chrom edelmatt	chrom edelmatt	E						
gold glanz	perlgold	G	480.-					

Weitere Gläser/Dekore siehe Kapitel Profilarben und Gläser/Dekore.

Inlayfarben	Farb-code	Aufpreise
gold glanz	02	0.-
chrom edelmatt	05	
schwarz	23	
weiß	55	
chrom	91	

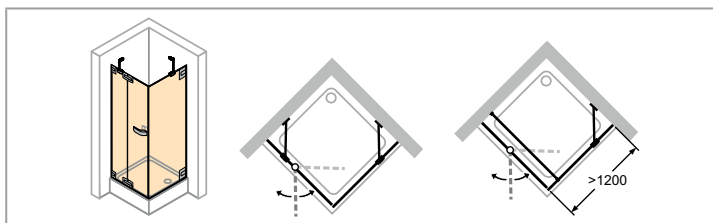
HÜPPE Studio Paris elegance rahmenlos 4-Eck

HÜPPE Studio Berlin pure rahmenlos 4-Eck

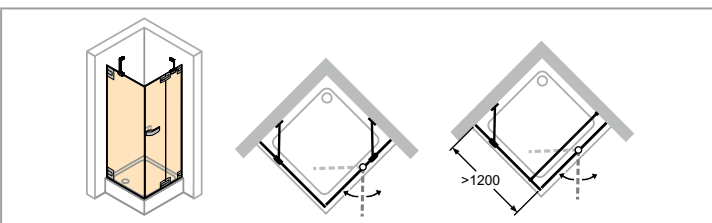
HÜPPE Studio Paris elegance



HÜPPE Studio Berlin pure



Linksbefestigung

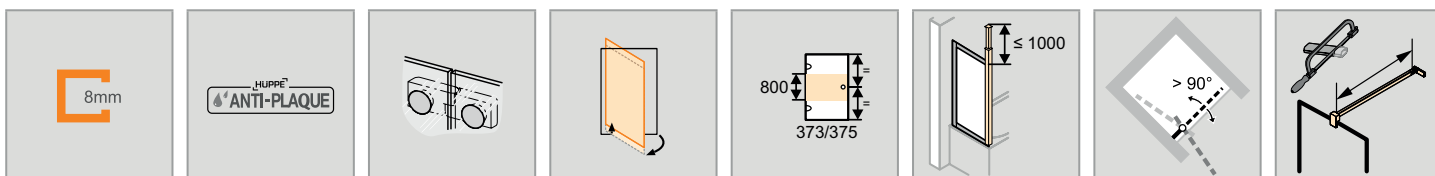


Rechtsbefestigung

- Aufmaß zwingend erforderlich.
- Preise inkl. Schrägen und Ausschnitte.
- Dichtleistentechnik in Chrom-Optik.
- Bei Grundfarbe gold glanz Schwallenschutzleiste und Designprofil in perlgold.
- Individual galvanische Oberflächen: Edelstahllook, Altmessing, Edelmessing.
- Spiegelglas (380/381): Bei Bestellung ist anzugeben, welches Segment mit Spiegelglas ausgeführt werden soll. Erfolgt keine Angabe, wird die gesamte Anlage mit Spiegelglas ausgeführt.
- Technische Informationen siehe Kapitel Profilfarben und Gläser/Dekore.
- Höhe des Handtuchhalters kann individuell gewählt werden und muss bei Bestellung mit angegeben werden. Bei fehlender Angabe wird der Handtuchhalter immer Mitte Glas (Höhe und Breite) geliefert.
- Montage des Handtuchhalters nur an der Seitenwand möglich.

Montagepauschale Netto (All inclusive)	Artikelnummer	Grundpreis
Beratung, Ausmass, Anfahrt, Montage	70009028	720.-

- Keine Mehrkosten für: Übergrößen, harte Platten, Montage von Sonderbauprofilen, etc
- Weitere Servicepauschalen siehe Register Dienstleistungstarife



Schwingtür mit festem Segment und Seitenwand

Maßanfertigung - Linksbefestigung

Höhe	Breite Tür	Breite Seitenwand	PARIS	BERLIN	Grundpreis
1200-2000	700-1200	300-1200	PR0129	BR0129	3'448.-
	700-1200	1201-1800	PR012E	BR012E	
	1201-1500	300-1200	PR012F	BR012F	
2001-2200	1201-1500	1201-1800	PR012G	BR012G	
	700-1200	300-1200	PR012H	BR012H	
	700-1200	1201-1800	PR012J	BR012J	

Maßanfertigung - Rechtsbefestigung

Höhe	Breite Tür	Breite Seitenwand	PARIS	BERLIN	Grundpreis
1200-2000	700-1200	300-1200	PR0139	BR0139	3'448.-
	700-1200	1201-1800	PR013E	BR013E	
	1201-1500	300-1200	PR013F	BR013F	
2001-2200	1201-1500	1201-1800	PR013G	BR013G	
	700-1200	300-1200	PR013H	BR013H	
	700-1200	1201-1800	PR013J	BR013J	

Maßbereich: min. - max.

1200-2200	700-1500	210-600	max. 900	300-1800

Ausstattungsvariante

Ausstattungsvarianten optional		Aufpreise
Bügelgriff	708	165.-
Designprofil mit Deckenanbindung	702	225.-
Bügelgriff und Designprofil mit Deckenanbindung	709	390.-
Individualgriff aus dem HÜPPE Programm (nicht in gold glanz und individual galvanischen Oberflächen)	704	130.-
Handtuchhalter (silber hochglanz Standard, Handtuchhalter in schwarz bei Anlagen in Black Edition)	T99	268.-
Handtuchhalter und Bügelgriff	T08	433.-
Handtuchhalter und Designprofil mit Deckenanbindung	T02	493.-
Handtuchhalter, Bügelgriff und Designprofil mit Deckenanbindung	T09	658.-
Handtuchhalter und Individualgriff aus dem HÜPPE Programm (nicht in gold glanz und individual galvanischen Oberflächen)	T04	398.-

Farben - Gläser

Grund-/Inlayfarben	Farbcode	Aufpreise
Black Edition	123	480.-
individual RAL-Farben	998	
individual galvanische Oberflächen	999	
Grundfarben	Farbcode	Aufpreise
Beschläge		
chrom	C	0.-
chrom edelmatt	E	480.-
gold glanz	G	
Inlayfarben	Farbcode	Aufpreise
gold glanz	02	0.-
chrom edelmatt	05	
schwarz	23	
weiß	55	
chrom	91	

Gläser/Dekore	ohne Anti-Plaque		mit Anti-Plaque	
	Glascode	Aufpreise	Glascode	Aufpreise
klar	321	0.-	322	180.-
Karo	311	300.-	312	480.-
Sand Plus	315		316	
Privatima	373	860.-	375	1'040.-
Spiegelglas	380		381	

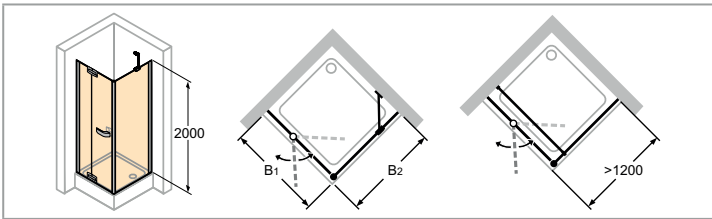
Weitere Gläser/Dekore siehe Kapitel Profilarben und Gläser/Dekore.

HÜPPE Studio Paris elegance teilgerahmt 4-Eck
HÜPPE Studio Berlin pure teilgerahmt 4-Eck

HÜPPE Studio Paris elegance



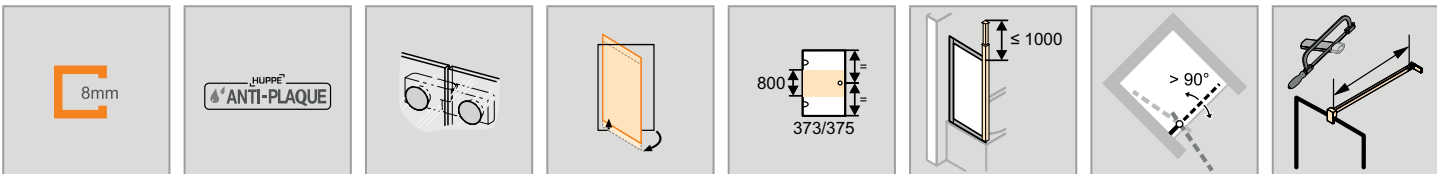
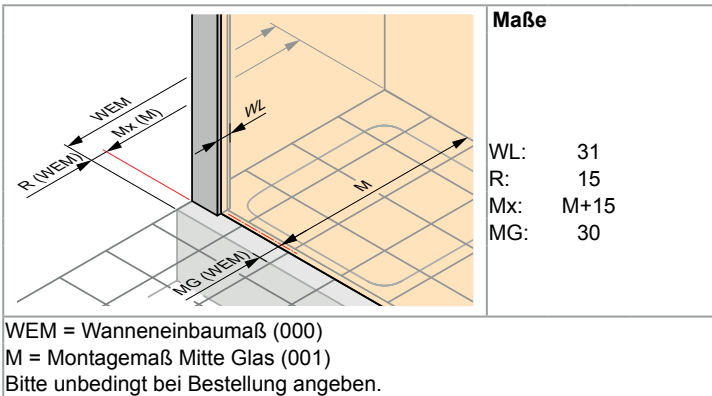
HÜPPE Studio Berlin pure



- Preise inkl. Schrägen und Ausschnitte.
- Dichtleistentechnik in Chrom-Optik.
- Spiegelglas (380/381): Bei Bestellung ist anzugeben, welches Segment mit Spiegelglas ausgeführt werden soll. Erfolgt keine Angabe, wird die gesamte Anlage mit Spiegelglas ausgeführt.
- Technische Informationen siehe Kapitel Profilfarben und Gläser/Dekore.
- Höhe des Handtuchhalters kann individuell gewählt werden und muss bei Bestellung mit angegeben werden. Bei fehlender Angabe wird der Handtuchhalter immer Mitte Glas (Höhe und Breite) geliefert.
- Montage des Handtuchhalters nur an der Seitenwand möglich.

Montagepauschale Netto (All inclusive)	Artikelnummer	Grundpreis
Beratung, Ausmass, Anfahrt, Montage	70009028	720.-

- Keine Mehrkosten für: Übergrößen, harte Platten, Montage von Sonderbauprofilen, etc
- Weitere Servicepauschalen siehe Register Dienstleistungstarife



Schwingtür mit festem Segment und Seitenwand

Linksbefestigung

Höhe	Typ B1/B2	WEM	M (Mitte Glas)	Schwenkbereich	Breite Einstieg	PARIS	BERLIN	Grundpreis
2000	800x800	790-800	760-770	407	420	PT0121	BT0121	3'448.-
	900x900	890-900	860-870	507	520	PT0122	BT0122	
	1000x1000	990-1000	960-970	607	620	PT0123	BT0123	

Maßanfertigung - Linksbefestigung

Höhe	Breite Türfront	Breite Seitenwand	PARIS	BERLIN	Grundpreis
1200-2000	700-1200	300-1200	PT0129	BT0129	3'448.-
	700-1200	1201-1800	PT012E	BT012E	
	1201-1500	300-1200			
2001-2200	1201-1500	1201-1800	PT012F	BT012F	
	700-1200	300-1200	PT012G	BT012G	
	700-1200	1201-1800	PT012H	BT012H	
	1201-1500	300-1200			
	1201-1500	1201-1800	PT012J	BT012J	

Verstellbereich = Bestellmaß - 5mm / + 5mm

Maßbereich: min. - max.

1200-2200	700-1500	200-600	max. 900	300-1800

Eck
Schwingtüren

Ausstattungsvariante

Ausstattungsvarianten optional		Aufpreise
Bügelgriff	708	165.-
Deckenanbindung	702	225.-
Bügelgriff und Deckenanbindung	709	390.-
Individualgriff aus dem HÜPPE Programm (nicht in gold glanz und individual galvanischen Oberflächen)	704	130.-
Handtuchhalter (silber hochglanz Standard, Handtuchhalter in schwarz bei Anlagen in Black Edition)	T99	268.-
Handtuchhalter und Bügelgriff	T08	433.-
Handtuchhalter und Deckenanbindung	T02	493.-
Handtuchhalter, Bügelgriff und Deckenanbindung	T09	658.-
Handtuchhalter und Individualgriff aus dem HÜPPE Programm (nicht in gold glanz und individual galvanischen Oberflächen)	T04	398.-

Farben - Gläser

Grund-/Inlayfarben	Farb-code	Aufpreise	Gläser/Dekore	ohne Anti-Plaques		mit Anti-Plaques		
				Glas-code	Aufpreise	Glas-code	Aufpreise	
individual RAL-Farben	998	480.-	klar	321	0.-	322	180.-	
Black Edition	123		Karo	311		312		
Grundfarben	Profilfarbe	Farb-code	Aufpreise	Sand Plus	315	300.-	316	480.-
Beschläge				Privatima	373		375	
chrom	silber hochglanz	C	0.-	Spiegelglas	380	860.-	381	1'040.-
chrom edelmatt	chrom edelmatt	E						
gold glanz	perlgold	G	480.-					

Weitere Gläser/Dekore siehe Kapitel Profilfarben und Gläser/Dekore.

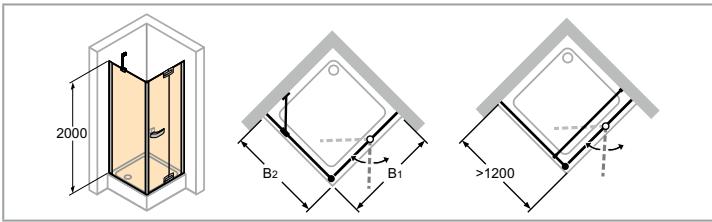
Inlayfarben	Farb-code	Aufpreise
gold glanz	02	0.-
chrom edelmatt	05	
schwarz	23	
weiß	55	
chrom	91	

HÜPPE Studio Paris elegance teilgerahmt 4-Eck
HÜPPE Studio Berlin pure teilgerahmt 4-Eck

HÜPPE Studio Paris elegance



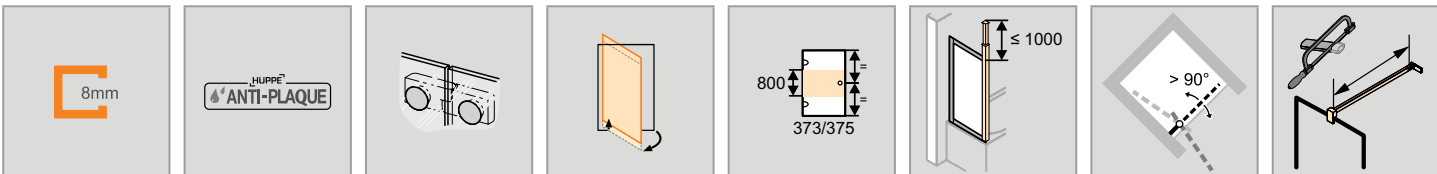
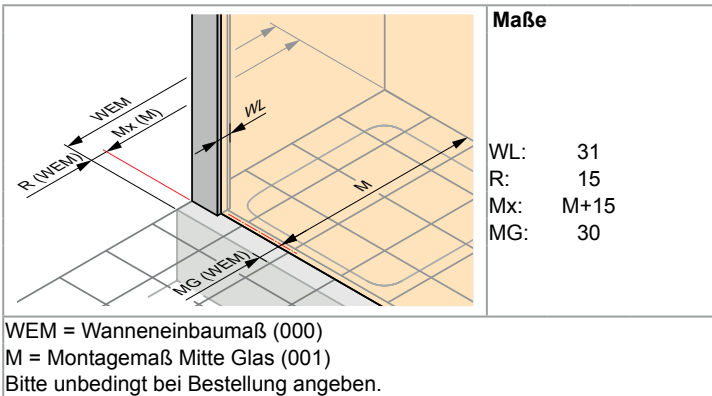
HÜPPE Studio Berlin pure



- Preise inkl. Schrägen und Ausschnitte.
- Dichtleistentechnik in Chrom-Optik.
- Spiegelglas (380/381): Bei Bestellung ist anzugeben, welches Segment mit Spiegelglas ausgeführt werden soll. Erfolgt keine Angabe, wird die gesamte Anlage mit Spiegelglas ausgeführt.
- Technische Informationen siehe Kapitel Profilfarben und Gläser/Dekore.
- Höhe des Handtuchhalters kann individuell gewählt werden und muss bei Bestellung mit angegeben werden. Bei fehlender Angabe wird der Handtuchhalter immer Mitte Glas (Höhe und Breite) geliefert.
- Montage des Handtuchhalters nur an der Seitenwand möglich.

Montagepauschale Netto (All inclusive)	Artikelnummer	Grundpreis
Beratung, Ausmass, Anfahrt, Montage	70009028	720.-

- Keine Mehrkosten für: Übergrößen, harte Platten, Montage von Sonderbauprofilen, etc
- Weitere Servicepauschalen siehe Register Dienstleistungstarife



Schwingtür mit festem Segment und Seitenwand

Rechtsbefestigung

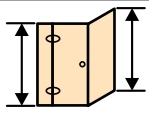
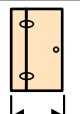
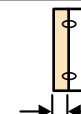
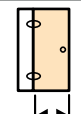
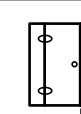
Höhe	Typ B1/B2	WEM	M (Mitte Glas)	Schwenkbereich	Breite Einstieg	PARIS	BERLIN	Grundpreis
2000	800x800	790-800	760-770	407	420	PT0131	BT0131	3'448.-
	900x900	890-900	860-870	507	520	PT0132	BT0132	
	1000x1000	990-1000	960-970	607	620	PT0133	BT0133	

Maßanfertigung - Rechtsbefestigung

Höhe	Breite Türfront	Breite Seitenwand	PARIS	BERLIN	Grundpreis
1200-2000	700-1200	300-1200	PT0139	BT0139	3'448.-
	700-1200	1201-1800	PT013E	BT013E	
	1201-1500	300-1200			
2001-2200	1201-1500	1201-1800	PT013F	BT013F	
	700-1200	300-1200	PT013G	BT013G	
	700-1200	1201-1800	PT013H	BT013H	
	1201-1500	300-1200			
	1201-1500	1201-1800	PT013J	BT013J	

Verstellbereich = Bestellmaß - 5mm / + 5mm

Maßbereich: min. - max.

				
1200-2200	700-1500	200-600	max. 900	300-1800

Ausstattungsvariante

Ausstattungsvarianten optional		Aufpreise
Bügelgriff	708	165.-
Deckenanbindung	702	225.-
Bügelgriff und Deckenanbindung	709	390.-
Individualgriff aus dem HÜPPE Programm (nicht in gold glanz und individual galvanischen Oberflächen)	704	130.-
Handtuchhalter (silber hochglanz Standard, Handtuchhalter in schwarz bei Anlagen in Black Edition)	T99	268.-
Handtuchhalter und Bügelgriff	T08	433.-
Handtuchhalter und Deckenanbindung	T02	493.-
Handtuchhalter, Bügelgriff und Deckenanbindung	T09	658.-
Handtuchhalter und Individualgriff aus dem HÜPPE Programm (nicht in gold glanz und individual galvanischen Oberflächen)	T04	398.-

Farben - Gläser

Grund-/Inlayfarben	Farb-code	Aufpreise	Gläser/Dekore	ohne Anti-Plaques		mit Anti-Plaques		
				Glas-code	Aufpreise	Glas-code	Aufpreise	
individual RAL-Farben	998	480.-	klar	321	0.-	322	180.-	
Black Edition	123		Karo	311		312		
Grundfarben	Profilfarbe	Farb-code	Aufpreise	Sand Plus	315	300.-	316	480.-
Beschläge				Privatima	373		375	
chrom	silber hochglanz	C	0.-	Spiegelglas	380	860.-	381	1'040.-
chrom edelmatt	chrom edelmatt	E						
gold glanz	perlgold	G	480.-					

Weitere Gläser/Dekore siehe Kapitel Profilfarben und Gläser/Dekore.

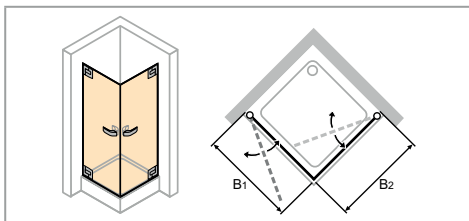
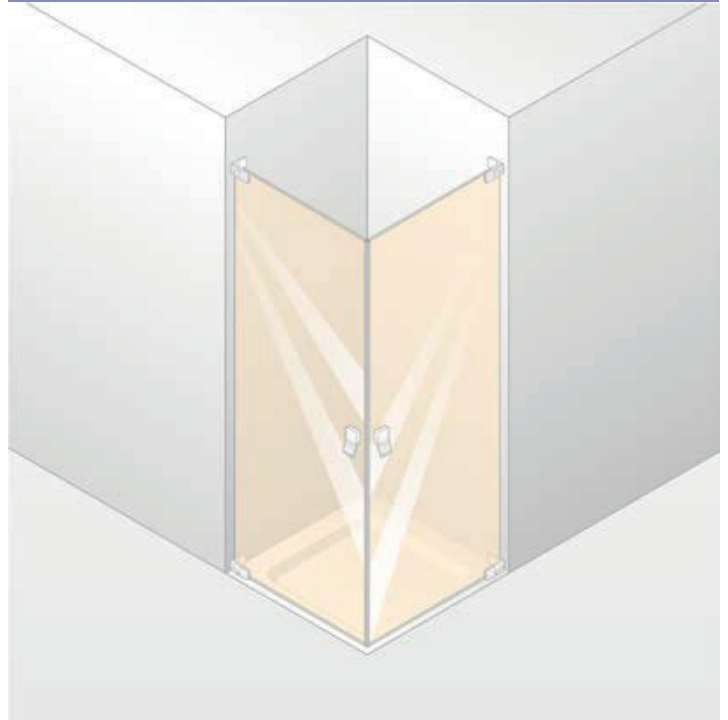

Inlayfarben	Farb-code	Aufpreise
gold glanz	02	0.-
chrom edelmatt	05	
schwarz	23	
weiß	55	
chrom	91	

HÜPPE Studio Paris elegance rahmenlos 4-Eck

HÜPPE Studio Berlin pure rahmenlos 4-Eck

HÜPPE Studio Paris elegance

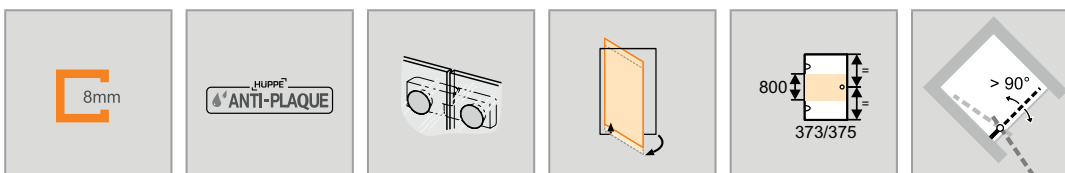
HÜPPE Studio Berlin pure



- Aufmaß zwingend erforderlich.
- Preise inkl. Schrägen und Ausschnitte.
- Dichtleistentechnik in Chrom-Optik.
- Bei Grundfarbe gold glanz Schwallenschutzleiste und filigranes Wandprofil in perlgold.
- Individual galvanische Oberflächen: Edelstahllook, Altmessing, Edelmessing.
- Spiegelglas (380/381): Bei Bestellung ist anzugeben, welches Segment mit Spiegelglas ausgeführt werden soll. Erfolgt keine Angabe, wird die gesamte Anlage mit Spiegelglas ausgeführt.
- Technische Informationen siehe Kapitel Profilfarben und Gläser/Dekore.

Montagepauschale Netto (All inclusive)	Artikelnummer	Grundpreis
Beratung, Ausmass, Anfahrt, Montage	70009028	720.-

- Keine Mehrkosten für: Übergrößen, harte Platten, Montage von Sonderbauprofilen, etc
- Weitere Servicepauschalen siehe Register Dienstleistungstarife

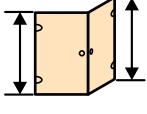
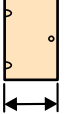


Schwingtüreckeinstieg

Maßanfertigung

Höhe	Breite B1	Breite B2	PARIS	BERLIN	Grundpreis
1200-2000	500-1000	500-1000	PR0309	BR0309	3'083.-
2001-2200	500-900	500-900	PR030E	BR030E	

Maßbereich: min. - max.

	
1200-2000	500-1000
2001-2200	500-900

Ausstattungsvariante

Ausstattungsvarianten optional		Aufpreise
Bügelgriff	708	165.-
Individualgriff aus dem HÜPPE Programm (nicht in gold glanz und individual galvanischen Oberflächen)	704	130.-

Farben - Gläser

Grund-/Inlayfarben	Farbcode	Aufpreise
Black Edition	123	480.-
individual RAL-Farben	998	
individual galvanische Oberflächen	999	
Grundfarben	Farbcode	Aufpreise
Beschläge		
chrom	C	0.-
chrom edelmatt	E	240.-
gold glanz	G	
Inlayfarben	Farbcode	Aufpreise
gold glanz	02	0.-
chrom edelmatt	05	
schwarz	23	
weiß	55	
chrom	91	

Gläser/Dekore	ohne Anti-Plaque		mit Anti-Plaque	
	Glascode	Aufpreise	Glascode	Aufpreise
klar	321	0.-	322	180.-
Karo	311	300.-	312	480.-
Sand Plus	315		316	
Privatima	373		375	
Spiegelglas	380	860.-	381	1'040.-

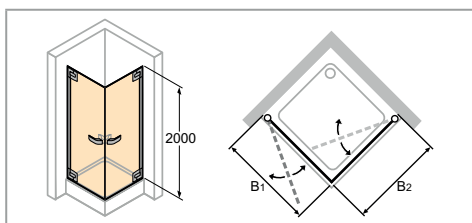

Weitere Gläser/Dekore siehe Kapitel Profilarben und Gläser/Dekore.

HÜPPE Studio Paris elegance teilgerahmt 4-Eck

HÜPPE Studio Berlin pure teilgerahmt 4-Eck

HÜPPE Studio Paris elegance

HÜPPE Studio Berlin pure



- Dichtleistentechnik in Chrom-Optik.
- Spiegelglas (380/381): Bei Bestellung ist anzugeben, welches Segment mit Spiegelglas ausgeführt werden soll. Erfolgt keine Angabe, wird die gesamte Anlage mit Spiegelglas ausgeführt.
- Technische Informationen siehe Kapitel Profilfarben und Gläser/Dekore.

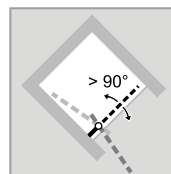
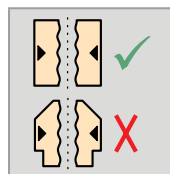
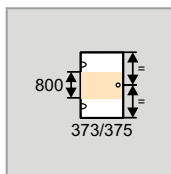
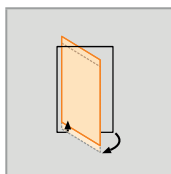
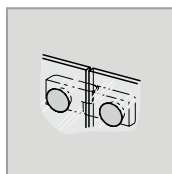

Montagepauschale Netto (All inclusive)	Artikelnummer	Grundpreis
Beratung, Ausmass, Anfahrt, Montage	70009028	720.-

- Keine Mehrkosten für: Übergrößen, harte Platten, Montage von Sonderbauprofilen, etc
- Weitere Servicepauschalen siehe Register Dienstleistungstarife

Maße

WL: 33
R: 13
Mx: M+17
MG: 30

WEM = Wanneneinbaumaß (000)
M = Montagemaß Mitte Glas (001)
Bitte unbedingt bei Bestellung angeben.



Schwingtüreckeinstieg

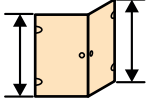
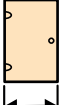
Höhe	Typ B1/B2	WEM B1	WEM B2	M (Mitte Glas) B1	M (Mitte Glas) B2	Breite Einstieg	PARIS	BERLIN	Grundpreis
2000	800x800	790-800	790-800	760-770	760-770	974	PT0301	BT0301	3'083.-
	900x900	890-900	890-900	860-870	860-870	1115	PT0302	BT0302	
	1000x1000	990-1000	990-1000	960-970	960-970	1256	PT0303	BT0303	

Maßanfertigung

Höhe	Breite	PARIS	BERLIN	Grundpreis
1200-2000	500-1000	PT0309	BT0309	3'083.-
2001-2200	500-900	PT030E	BT030E	

Verstellbereich = Bestellmaß - 5mm / + 5mm

Maßbereich: min. - max.

	
1200-2000	500-1000
2001-2200	500-900

Ausstattungsvariante

Ausstattungsvarianten optional		Aufpreise
Bügelgriff	708	165.-
Individualgriff aus dem HÜPPE Programm (nicht in gold glanz und individual galvanischen Oberflächen)	704	130.-

Farben - Gläser

Grund-/Inlayfarben	Farb-code	Aufpreise	Gläser/Dekore				
			ohne Anti-Plaques	mit Anti-Plaques			
			Glas-code	Aufpreise			
individual RAL-Farben	998	480.-	klar	321	0.-	322	180.-
Black Edition	123		Karo	311		312	
Grundfarben	Profilfarbe	Farb-code	Aufpreise	Glas-code	Aufpreise	Glas-code	Aufpreise
Beschläge							
chrom	silber hochglanz	C	0.-	Sand Plus	315	316	480.-
chrom edelmatt	chrom edelmatt	E		Privatima	373	375	
gold glanz	perlgold	G	480.-	Spiegelglas	380	381	1'040.-

Weitere Gläser/Dekore siehe Kapitel Profilfarben und Gläser/Dekore.

Inlayfarben	Farb-code	Aufpreise
gold glanz	02	0.-
chrom edelmatt	05	
schwarz	23	
weiß	55	
chrom	91	

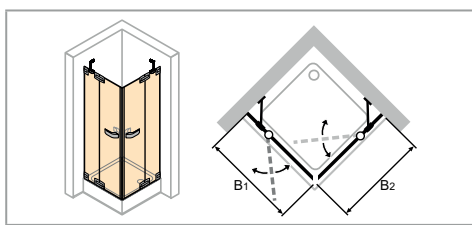
HÜPPE Studio Paris elegance rahmenlos 4-Eck

HÜPPE Studio Berlin pure rahmenlos 4-Eck

HÜPPE Studio Paris elegance



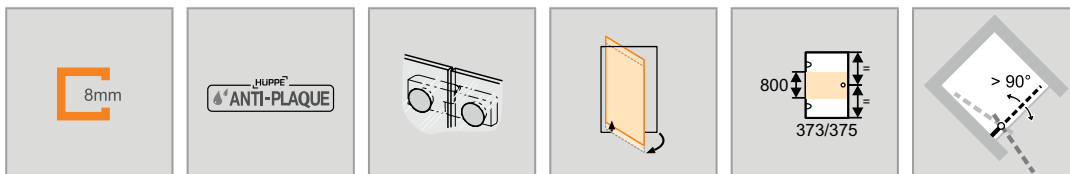
HÜPPE Studio Berlin pure



- Aufmaß zwingend erforderlich.
- Preise inkl. Schrägen und Ausschnitte.
- Dichtleistentechnik in Chrom-Optik.
- Bei Grundfarbe gold glanz Schwallschutzleiste in perlgold.
- Individual galvanische Oberflächen: Edelstahllook, Altmessing, Edelmessing.
- Spiegelglas (380/381): Bei Bestellung ist anzugeben, welches Segment mit Spiegelglas ausgeführt werden soll. Erfolgt keine Angabe, wird die gesamte Anlage mit Spiegelglas ausgeführt.
- Technische Informationen siehe Kapitel Profilfarben und Gläser/Dekore.

Montagepauschale Netto (All inclusive)	Artikelnummer	Grundpreis
Beratung, Ausmass, Anfahrt, Montage	70009028	720.-

- Keine Mehrkosten für: Übergrößen, harte Platten, Montage von Sonderbauprofilen, etc
- Weitere Servicepauschalen siehe Register Dienstleistungstarife



Schwingtüreckeinstieg mit festen Segmenten

Maßanfertigung

Höhe	Breite B1	Breite B2	PARIS	BERLIN	Grundpreis
1200-2000	700-1200	700-1200	PR0329	BR0329	3'867.-
	1201-1500	1201-1500	PR032E	BR032E	
2001-2200	700-1200	700-1200	PR032F	BR032F	
	1201-1500	1201-1500	PR032G	BR032G	

Maßbereich: min. - max.

1200-2200	700-1500	210-600	max. 900

Ausstattungsvariante

Ausstattungsvarianten optional		Aufpreise
Bügelgriff	708	165.-
Individualgriff aus dem HÜPPE Programm (nicht in gold glanz und individual galvanischen Oberflächen)	704	130.-

Farben - Gläser

Grund-/Inlayfarben	Farbcode	Aufpreise	Gläser/Dekore				
			ohne Anti-Plaque	mit Anti-Plaque			
			Glascode	Aufpreise			
Black Edition	123	480.-	klar	321	0.-	322	180.-
individual RAL-Farben	998		Karo	311		312	
individual galvanische Oberflächen	999	1'500.-	Sand Plus	315	300.-	316	480.-
Grundfarben			Privatima	373		375	
Beschläge			Spiegelglas	380	860.-	381	1'040.-

Weitere Gläser/Dekore siehe Kapitel Profilarben und Gläser/Dekore.

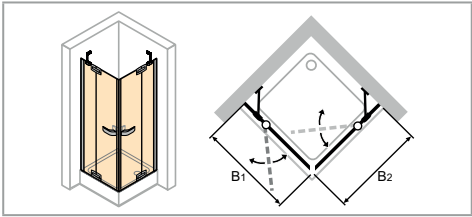
Inlayfarben	Farbcode	Aufpreise
gold glanz	02	0.-
chrom edelmatt	05	
schwarz	23	
weiß	55	
chrom	91	

HÜPPE Studio Paris elegance teilgerahmt 4-Eck
HÜPPE Studio Berlin pure teilgerahmt 4-Eck

HÜPPE Studio Paris elegance



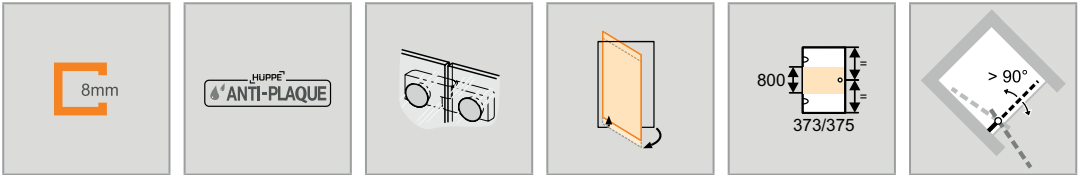
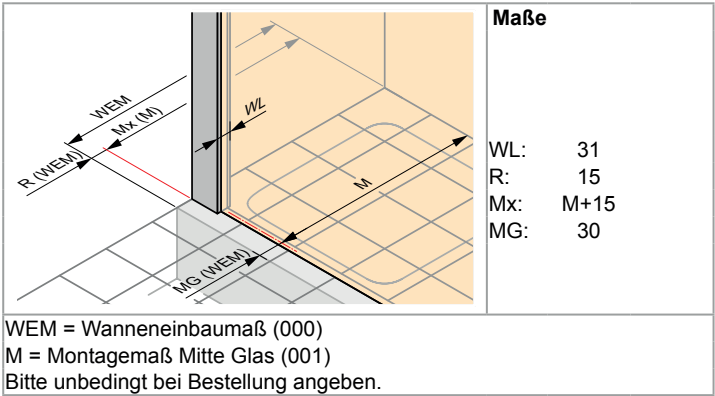
HÜPPE Studio Berlin pure



- Preise inkl. Schrägen und Ausschnitte.
- Dichtleistentechnik in Chrom-Optik.
- Spiegelglas (380/381): Bei Bestellung ist anzugeben, welches Segment mit Spiegelglas ausgeführt werden soll. Erfolgt keine Angabe, wird die gesamte Anlage mit Spiegelglas ausgeführt.
- Technische Informationen siehe Kapitel Profilfarben und Gläser/Dekore.

Montagepauschale Netto (All inclusive)	Artikelnummer	Grundpreis
Beratung, Ausmass, Anfahrt, Montage	70009028	720.-

- Keine Mehrkosten für: Übergrößen, harte Platten, Montage von Sonderbauprofilen, etc
- Weitere Servicepauschalen siehe Register Dienstleistungstarife



Schwingtüreckeinstieg mit festen Segmenten

Maßanfertigung

Höhe	Breite B1/B2	Breite festes Segment	PARIS	BERLIN	Grundpreis
1200-2000	700-1200	200-600	PT0329	BT0329	3'867.-
	1201-1500	200-600	PT032E	BT032E	
2001-2200	700-1200	200-600	PT032F	BT032F	
	1201-1500	200-600	PT032G	BT032G	

Verstellbereich = Bestellmaß - 5mm / + 5mm

Maßbereich: min. - max.

1200-2000	700-1500	200-600	max. 1000
2001-2200	700-1500	200-600	max. 900

Ausstattungsvariante

Ausstattungsvarianten optional		Aufpreise
Bügelgriff	708	165.-
Individualgriff aus dem HÜPPE Programm (nicht in gold glanz und individual galvanischen Oberflächen)	704	130.-

Farben - Gläser

Grund-/Inlayfarben		Farb-code	Aufpreise
individual RAL-Farben		998	480.-
Black Edition		123	
Grundfarben	Profilfarbe	Farb-code	Aufpreise
Beschläge			
chrom	silber hochglanz	C	0.-
chrom edelmatt	chrom edelmatt	E	
gold glanz	perlgold	G	480.-

Inlayfarben	Farb-code	Aufpreise
gold glanz	02	0.-
chrom edelmatt	05	
schwarz	23	
weiß	55	
chrom	91	

Gläser/Dekore	ohne Anti-Plaque		mit Anti-Plaque	
	Glas-code	Aufpreise	Glas-code	Aufpreise
klar	321	0.-	322	180.-
Karo	311	300.-	312	480.-
Sand Plus	315		316	
Privatima	373	860.-	375	1'040.-
Spiegelglas	380		381	

Weitere Gläser/Dekore siehe Kapitel Profilfarben und Gläser/Dekore.

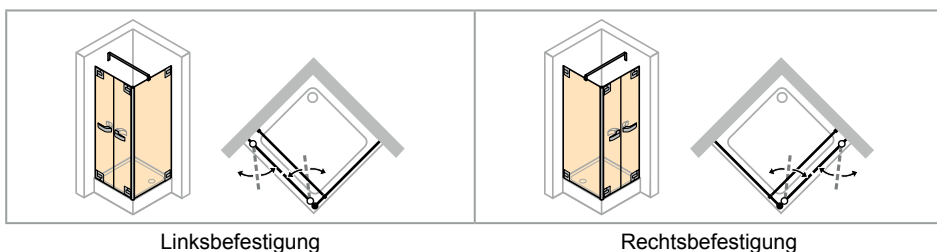
HÜPPE Studio Paris elegance rahmenlos 4-Eck

HÜPPE Studio Berlin pure rahmenlos 4-Eck

HÜPPE Studio Paris elegance



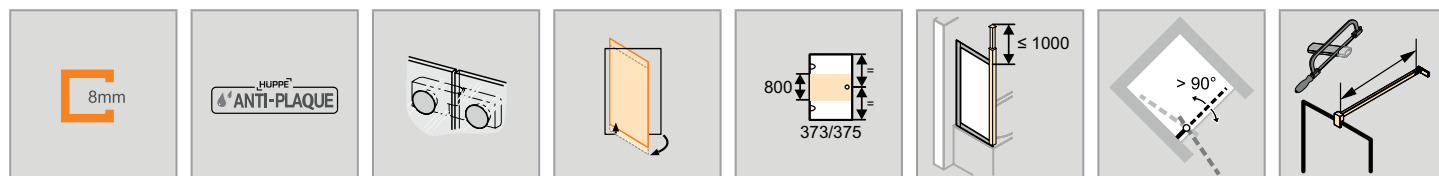
HÜPPE Studio Berlin pure



- Aufmaß zwingend erforderlich.
- Preise inkl. Schrägen und Ausschnitte.
- Dichtleistentechnik in Chrom-Optik.
- Bei Grundfarbe gold glanz Schwallenschutzleiste und Designprofil in perlgold.
- Individual galvanische Oberflächen: Edelstahllook, Altmessing, Edelmessing.
- Immer mit Designprofil.
- Spiegelglas (380/381): Bei Bestellung ist anzugeben, welches Segment mit Spiegelglas ausgeführt werden soll. Erfolgt keine Angabe, wird die gesamte Anlage mit Spiegelglas ausgeführt.
- Technische Informationen siehe Kapitel Profilfarben und Gläser/Dekore.
- Höhe des Handtuchhalters kann individuell gewählt werden und muss bei Bestellung mit angegeben werden. Bei fehlender Angabe wird der Handtuchhalter immer Mitte Glas (Höhe und Breite) geliefert.
- Montage des Handtuchhalters nur an der Seitenwand möglich.

Montagepauschale Netto (All inclusive)	Artikelnummer	Grundpreis
Beratung, Ausmass, Anfahrt, Montage	70009028	720.-

- Keine Mehrkosten für: Übergrößen, harte Platten, Montage von Sonderbauprofilen, etc
- Weitere Servicepauschalen siehe Register Dienstleistungstarife



Pendeltür mit Seitenwand

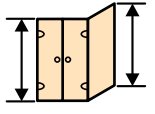
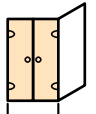
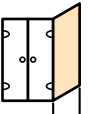
Maßanfertigung - Linksbefestigung

Höhe	Breite Tür	Breite Seitenwand	PARIS	BERLIN	Grundpreis
1200-2000	600-1200	300-1200	PR0169	BR0169	3'448.-
	600-1200	1201-1800	PR016E	BR016E	
2001-2200	600-1200	300-1200	PR016F	BR016F	
	600-1200	1201-1800	PR016G	BR016G	

Maßanfertigung - Rechtsbefestigung

Höhe	Breite Tür	Breite Seitenwand	PARIS	BERLIN	Grundpreis
1200-2000	600-1200	300-1200	PR0179	BR0179	3'448.-
	600-1200	1201-1800	PR017E	BR017E	
2001-2200	600-1200	300-1200	PR017F	BR017F	
	600-1200	1201-1800	PR017G	BR017G	

Maßbereich: min. - max.

		
1200-2200	600-1200	300-1800

Ausstattungsvariante

Ausstattungsvarianten optional		Aufpreise
Bügelgriff	708	165.-
Designprofil mit Deckenanbindung	702	225.-
Bügelgriff und Designprofil mit Deckenanbindung	709	390.-
Individualgriff aus dem HÜPPE Programm (nicht in gold glanz und individual galvanischen Oberflächen)	704	130.-
Handtuchhalter (silber hochglanz Standard, Handtuchhalter in schwarz bei Anlagen in Black Edition)	T99	268.-
Handtuchhalter und Bügelgriff	T08	433.-
Handtuchhalter und Designprofil mit Deckenanbindung	T02	493.-
Handtuchhalter, Bügelgriff und Designprofil mit Deckenanbindung	T09	658.-
Handtuchhalter und Individualgriff aus dem HÜPPE Programm (nicht in gold glanz und individual galvanischen Oberflächen)	T04	398.-

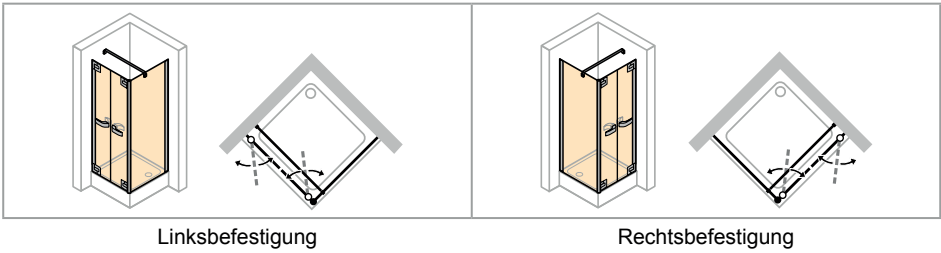
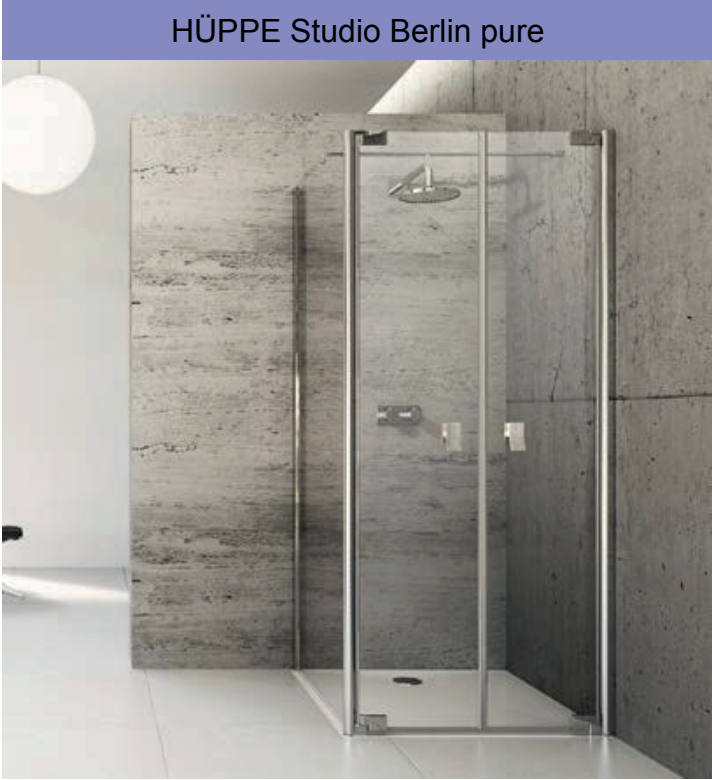
Farben - Gläser

Grund-/Inlayfarben	Farbcode	Aufpreise
Black Edition	123	480.-
individual RAL-Farben	998	
individual galvanische Oberflächen	999	
Grundfarben	Farbcode	Aufpreise
Beschläge		
chrom	C	0.-
chrom edelmatt	E	
gold glanz	G	
Inlayfarben	Farbcode	Aufpreise
gold glanz	02	0.-
chrom edelmatt	05	
schwarz	23	
weiß	55	
chrom	91	

Gläser/Dekore	ohne Anti-Plaque		mit Anti-Plaque	
	Glascode	Aufpreise	Glascode	Aufpreise
klar	321	0.-	322	180.-
Karo	311	300.-	312	480.-
Sand Plus	315		316	
Privatima	373		375	
Spiegelglas	380	860.-	381	1'040.-

Weitere Gläser/Dekore siehe Kapitel Profilarben und Gläser/Dekore.

HÜPPE Studio Paris elegance teilgerahmt 4-Eck
HÜPPE Studio Berlin pure teilgerahmt 4-Eck



- Preise inkl. Schrägen und Ausschnitte.
- Dichtleistentechnik in Chrom-Optik.
- Spiegelglas (380/381): Bei Bestellung ist anzugeben, welches Segment mit Spiegelglas ausgeführt werden soll. Erfolgt keine Angabe, wird die gesamte Anlage mit Spiegelglas ausgeführt.
- Technische Informationen siehe Kapitel Profifarben und Gläser/Dekore.
- Höhe des Handtuchhalters kann individuell gewählt werden und muss bei Bestellung mit angegeben werden. Bei fehlender Angabe wird der Handtuchhalter immer Mitte Glas (Höhe und Breite) geliefert.
- Montage des Handtuchhalters nur an der Seitenwand möglich.

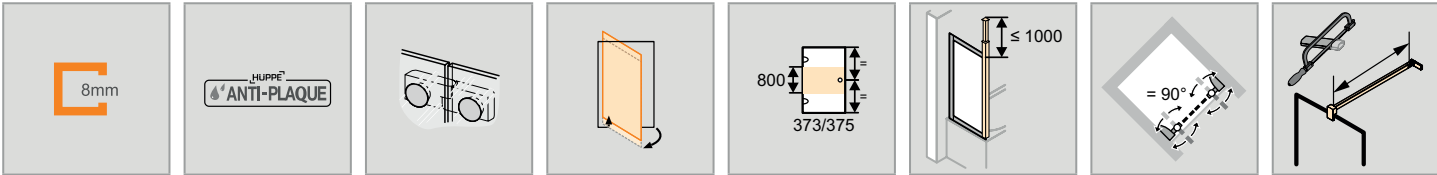
Montagepauschale Netto (All inclusive)	Artikelnummer	Grundpreis
Beratung, Ausmass, Anfahrt, Montage	70009028	720.-

- Keine Mehrkosten für: Übergrößen, harte Platten, Montage von Sonderbauprofilen, etc
- Weitere Servicepauschalen siehe Register Dienstleistungstarife

Maße

WL:	34	31
R:	13	15
Mx:	M+17	M+15
MG:	30	30

WEM = Wanneneinbaumaß (000)
M = Montagemaß Mitte Glas (001)
Bitte unbedingt bei Bestellung angeben.



Pendeltür mit Seitenwand

Maßanfertigung - Linksbefestigung

Höhe	Breite Türfront	Breite Seitenwand	PARIS	BERLIN	Grundpreis
1200-2000	600-1200	300-1200	PT0169	BT0169	3'448.-
	600-1200	1201-1800	PT016E	BT016E	
2001-2200	600-1200	300-1200	PT016F	BT016F	
	600-1200	1201-1800	PT016G	BT016G	

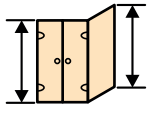
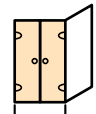
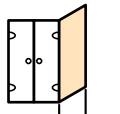
Verstellbereich = Bestellmaß - 5mm / + 5mm

Maßanfertigung - Rechtsbefestigung

Höhe	Breite Türfront	Breite Seitenwand	PARIS	BERLIN	Grundpreis
1200-2000	600-1200	300-1200	PT0179	BT0179	3'448.-
	600-1200	1201-1800	PT017E	BT017E	
2001-2200	600-1200	300-1200	PT017F	BT017F	
	600-1200	1201-1800	PT017G	BT017G	

Verstellbereich = Bestellmaß - 5mm / + 5mm

Maßbereich: min. - max.

		
1200-2200	600-1200	300-1800

Ausstattungsvariante

Ausstattungsvarianten optional		Aufpreise
Bügelgriff	708	165.-
Deckenanbindung	702	225.-
Bügelgriff und Deckenanbindung	709	390.-
Individualgriff aus dem HÜPPE Programm (nicht in gold glanz und individual galvanischen Oberflächen)	704	130.-
Handtuchhalter (silber hochglanz Standard, Handtuchhalter in schwarz bei Anlagen in Black Edition)	T99	268.-
Handtuchhalter und Bügelgriff	T08	433.-
Handtuchhalter und Deckenanbindung	T02	493.-
Handtuchhalter, Bügelgriff und Deckenanbindung	T09	658.-
Handtuchhalter und Individualgriff aus dem HÜPPE Programm (nicht in gold glanz und individual galvanischen Oberflächen)	T04	398.-

Farben - Gläser

Grund-/Inlayfarben				Gläser/Dekore					
		Farb-code	Aufpreise	ohne Anti-Plaques		mit Anti-Plaques			
				Glas-code	Aufpreise	Glas-code	Aufpreise		
individual RAL-Farben		998	480.-	klar	321	0.-	322	180.-	
Black Edition		123		Karo	311	300.-	312	480.-	
Grundfarben	Profilfarbe	Farb-code	Aufpreise	Sand Plus	315		316		480.-
Beschläge				Privatima	373		375		
chrom	silber hochglanz	C	0.-	Spiegelglas	380	860.-	381	1'040.-	
chrom edelmatt	chrom edelmatt	E	480.-						
gold glanz	perlgold	G							

Weitere Gläser/Dekore siehe Kapitel Profilfarben und Gläser/Dekore.

Inlayfarben	Farb-code	Aufpreise
gold glanz	02	0.-
chrom edelmatt	05	
schwarz	23	
weiß	55	
chrom	91	

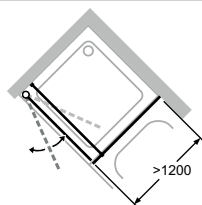
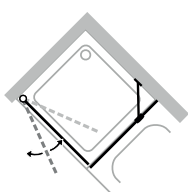
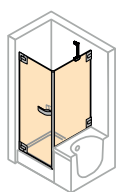
HÜPPE Studio Paris elegance rahmenlos 4-Eck

HÜPPE Studio Berlin pure rahmenlos 4-Eck

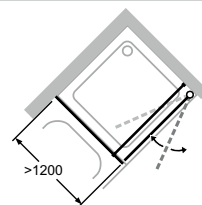
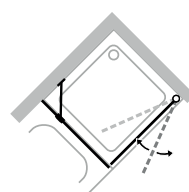
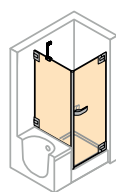
HÜPPE Studio Paris elegance



HÜPPE Studio Berlin pure



Linksbefestigung

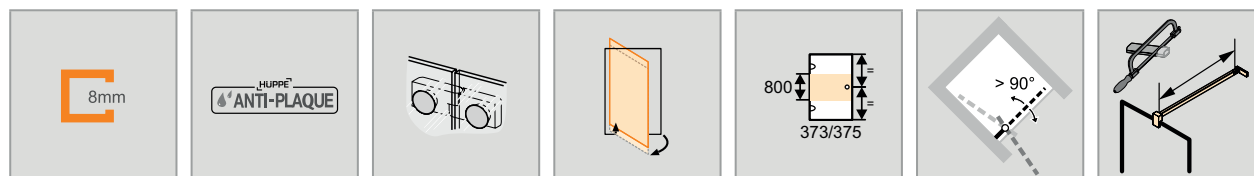


Rechtsbefestigung

- Aufmaß zwingend erforderlich.
- Preise inkl. Schrägen und Ausschnitte.
- Dichtleistentechnik in Chrom-Optik.
- Bei Grundfarbe gold glanz Schwallenschutzleiste und Nischenprofil in perlgold.
- Individual galvanische Oberflächen: Edelstahllook, Altmessing, Edelmessing.
- Spiegelglas (380/381): Bei Bestellung ist anzugeben, welches Segment mit Spiegelglas ausgeführt werden soll. Erfolgt keine Angabe, wird die gesamte Anlage mit Spiegelglas ausgeführt.
- Technische Informationen siehe Kapitel Profilfarben und Gläser/Dekore.
- Höhe des Handtuchhalters kann individuell gewählt werden und muss bei Bestellung mit angegeben werden. Bei fehlender Angabe wird der Handtuchhalter immer Mitte Glas (Höhe und Breite) geliefert.
- Montage des Handtuchhalters nur an der Seitenwand möglich.

Montagepauschale Netto (All inclusive)	Artikelnummer	Grundpreis
Beratung, Ausmass, Anfahrt, Montage	70009028	720.-

- Keine Mehrkosten für: Übergrößen, harte Platten, Montage von Sonderbauprofilen, etc
- Weitere Servicepauschalen siehe Register Dienstleistungstarife



Schwingtür mit kurzer Seitenwand auf Badewanne

Maßanfertigung - Linksbefestigung

Höhe	Breite Tür	Breite Seitenwand	PARIS	BERLIN	Grundpreis
1200-2000	500-1000	300-1200	PR0209	BR0209	3'028.-
	500-1000	1201-1800	PR020E	BR020E	
2001-2200	500-900	300-1200	PR020F	BR020F	
	500-900	1201-1800	PR020G	BR020G	

Maßanfertigung - Rechtsbefestigung

Höhe	Breite Tür	Breite Seitenwand	PARIS	BERLIN	Grundpreis
1200-2000	500-1000	300-1200	PR0219	BR0219	3'028.-
	500-1000	1201-1800	PR021E	BR021E	
2001-2200	500-900	300-1200	PR021F	BR021F	
	500-900	1201-1800	PR021G	BR021G	

Maßbereich: min. - max.

Höhe	Breite Tür	Breite Seitenwand
1200-2000	500-1000	300-1800
2001-2200	500-900	300-1800

Ausstattungsvariante

Ausstattungsvarianten optional		Aufpreise
Bügelgriff	708	165.-
Individualgriff aus dem HÜPPE Programm (nicht in gold glanz und individual galvanischen Oberflächen)	704	130.-
Handtuchhalter (silber hochglanz Standard, Handtuchhalter in schwarz bei Anlagen in Black Edition)	T99	268.-
Handtuchhalter und Bügelgriff	T08	433.-
Handtuchhalter und Individualgriff aus dem HÜPPE Programm (nicht in gold glanz und individual galvanischen Oberflächen)	T04	398.-

Farben - Gläser

Grund-/Inlayfarben	Farbcode	Aufpreise	Gläser/Dekore		ohne Anti-Plaqué		mit Anti-Plaqué	
			Glascode	Aufpreise	Glascode	Aufpreise		
Black Edition	123	480.-	klar	321	0.-	322	180.-	
individual RAL-Farben	998		Karo	311		312		
individual galvanische Oberflächen	999	1'500.-	Sand Plus	315	300.-	316	480.-	
Grundfarben			Privatima	373		375		
Beschläge			Spiegelglas	380	860.-	381	1'040.-	

Weitere Gläser/Dekore siehe Kapitel Profilarben und Gläser/Dekore.

Inlayfarben	Farbcode	Aufpreise
gold glanz	02	0.-
chrom edelmatt	05	
schwarz	23	
weiß	55	
chrom	91	

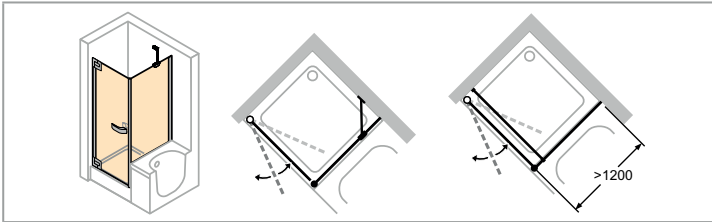
HÜPPE Studio Paris elegance teilgerahmt 4-Eck

HÜPPE Studio Berlin pure teilgerahmt 4-Eck

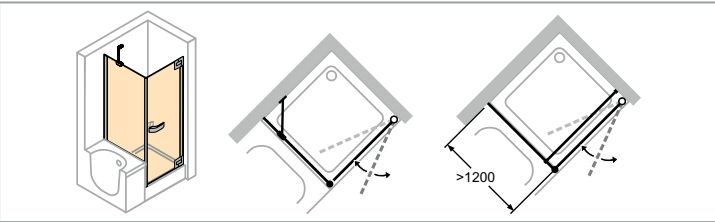
HÜPPE Studio Paris elegance



HÜPPE Studio Berlin pure



Linksbefestigung

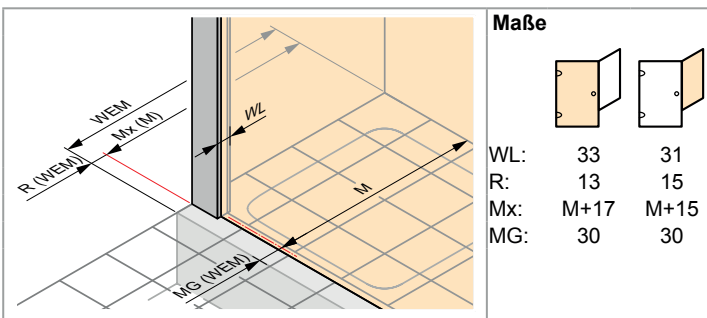


Rechtsbefestigung

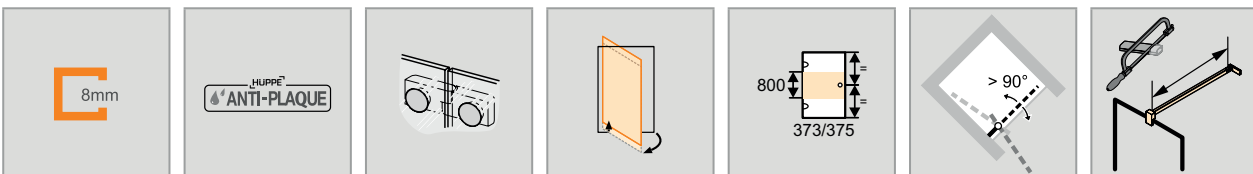
- Preise inkl. Schrägen und Ausschnitte.
- Dichtleistentechnik in Chrom-Optik.
- Spiegelglas (380/381): Bei Bestellung ist anzugeben, welches Segment mit Spiegelglas ausgeführt werden soll. Erfolgt keine Angabe, wird die gesamte Anlage mit Spiegelglas ausgeführt.
- Technische Informationen siehe Kapitel Profilfarben und Gläser/Dekore.
- Höhe des Handtuchhalters kann individuell gewählt werden und muss bei Bestellung mit angegeben werden. Bei fehlender Angabe wird der Handtuchhalter immer Mitte Glas (Höhe und Breite) geliefert.
- Montage des Handtuchhalters nur an der Seitenwand möglich.

Montagepauschale Netto (All inclusive)	Artikelnummer	Grundpreis
Beratung, Ausmass, Anfahrt, Montage	70009028	720.-

- Keine Mehrkosten für: Übergrößen, harte Platten, Montage von Sonderbauprofilen, etc
- Weitere Servicepauschalen siehe Register Dienstleistungstarife



WEM = Wanneneinbaumaß (000)
M = Montagemaß Mitte Glas (001)
Bitte unbedingt bei Bestellung angeben.



Schwingtür mit kurzer Seitenwand auf Badewanne

Maßanfertigung - Linksbefestigung

Höhe	Breite Türfront	Breite Seitenwand	PARIS	BERLIN	Grundpreis
1200-2000	500-1000	300-1200	PT0209	BT0209	3'028.-
	500-1000	1201-1800	PT020E	BT020E	
2001-2200	500-900	300-1200	PT020F	BT020F	
	500-900	1201-1800	PT020G	BT020G	

Verstellbereich = Bestellmaß - 5mm / + 5mm

Maßanfertigung - Rechtsbefestigung

Höhe	Breite Türfront	Breite Seitenwand	PARIS	BERLIN	Grundpreis
1200-2000	500-1000	300-1200	PT0219	BT0219	3'028.-
	500-1000	1201-1800	PT021E	BT021E	
2001-2200	500-900	300-1200	PT021F	BT021F	
	500-900	1201-1800	PT021G	BT021G	

Verstellbereich = Bestellmaß - 5mm / + 5mm

Maßbereich: min. - max.

Höhe	Breite Türfront	Breite Seitenwand
1200-2000	500-1000	300-1800
2001-2200	500-900	300-1800

Ausstattungsvariante

Ausstattungsvarianten optional		Aufpreise
Bügelgriff	708	165.-
Individualgriff aus dem HÜPPE Programm (nicht in gold glanz und individual galvanischen Oberflächen)	704	130.-
Handtuchhalter (silber hochglanz Standard, Handtuchhalter in schwarz bei Anlagen in Black Edition)	T99	268.-
Handtuchhalter und Bügelgriff	T08	433.-
Handtuchhalter und Individualgriff aus dem HÜPPE Programm (nicht in gold glanz und individual galvanischen Oberflächen)	T04	398.-

Farben - Gläser

Grund-/Inlayfarben				Gläser/Dekore				
		Farb-code	Aufpreise	ohne Anti-Plaqué		mit Anti-Plaqué		
				Glas-code	Aufpreise	Glas-code	Aufpreise	
individual RAL-Farben		998	480.-	klar	321	0.-	322	180.-
Black Edition		123		Karo	311		312	
Grundfarben	Profilfarbe	Farb-code	Aufpreise	Sand Plus	315	300.-	316	480.-
chrom	silber hochglanz	C	0.-	Privatima	373		375	
chrom edelmatt	chrom edelmatt	E		Spiegelglas	380	860.-	381	1'040.-
gold glanz	perlgold	G	480.-					

Weitere Gläser/Dekore siehe Kapitel Profilfarben und Gläser/Dekore.

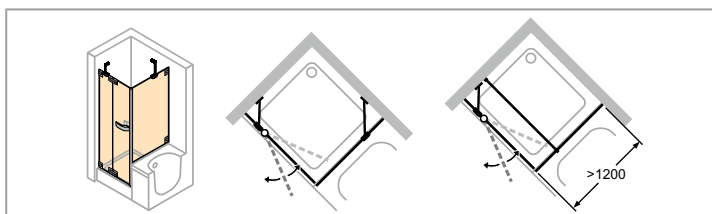
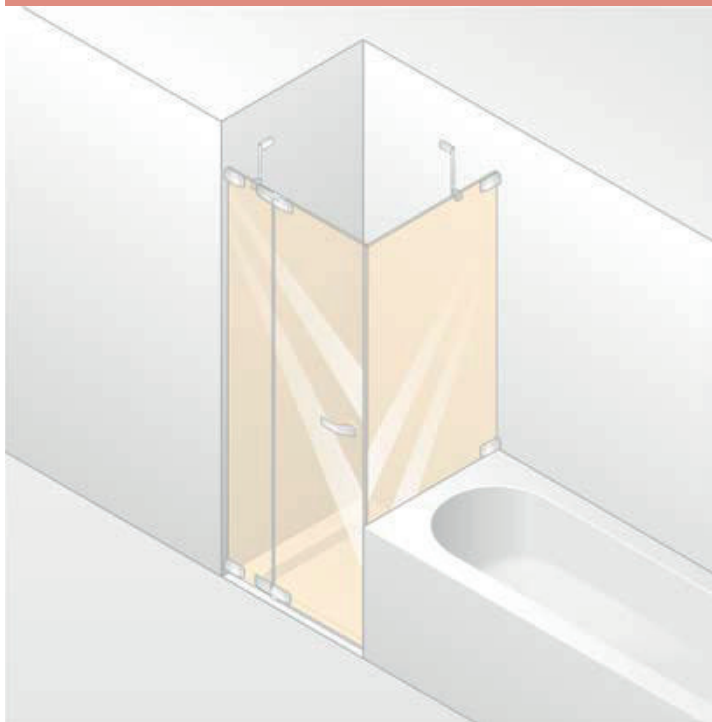
Inlayfarben	Farb-code	Aufpreise
gold glanz	02	0.-
chrom edelmatt	05	
schwarz	23	
weiß	55	
chrom	91	

HÜPPE Studio Paris elegance rahmenlos 4-Eck

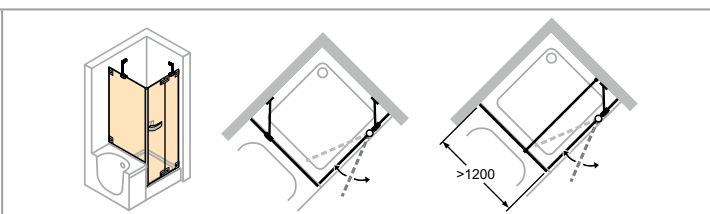
HÜPPE Studio Berlin pure rahmenlos 4-Eck

HÜPPE Studio Paris elegance

HÜPPE Studio Berlin pure



Linksbefestigung

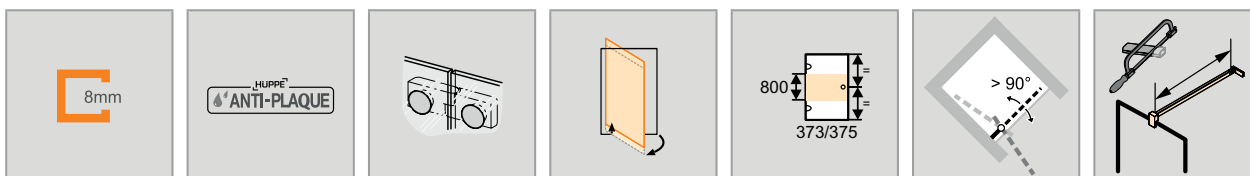


Rechtsbefestigung

- Aufmaß zwingend erforderlich.
- Preise inkl. Schrägen und Ausschnitte.
- Dichtleistentechnik in Chrom-Optik.
- Bei Grundfarbe gold glanz Schwallenschutzleiste und Nischenprofil in perlgold.
- Individual galvanische Oberflächen: Edelstahllook, Altmessing, Edelmessing.
- Spiegelglas (380/381): Bei Bestellung ist anzugeben, welches Segment mit Spiegelglas ausgeführt werden soll. Erfolgt keine Angabe, wird die gesamte Anlage mit Spiegelglas ausgeführt.
- Technische Informationen siehe Kapitel Profilfarben und Gläser/Dekore.
- Höhe des Handtuchhalters kann individuell gewählt werden und muss bei Bestellung mit angegeben werden. Bei fehlender Angabe wird der Handtuchhalter immer Mitte Glas (Höhe und Breite) geliefert.
- Montage des Handtuchhalters nur an der Seitenwand möglich.

Montagepauschale Netto (All inclusive)	Artikelnummer	Grundpreis
Beratung, Ausmass, Anfahrt, Montage	70009028	720.-

- Keine Mehrkosten für: Übergrößen, harte Platten, Montage von Sonderbauprofilen, etc
- Weitere Servicepauschalen siehe Register Dienstleistungstarife



Schwingtür mit festem Segment und kurzer Seitenwand auf Badewanne

Maßanfertigung - Linksbefestigung

Höhe	Breite Tür	Breite Seitenwand	PARIS	BERLIN	Grundpreis
1200-2000	700-1200	300-1200	PR0229	BR0229	3'448.-
	700-1200	1201-1800	PR022E	BR022E	
	1201-1500	300-1200	PR022F	BR022F	
2001-2200	1201-1500	1201-1800	PR022G	BR022G	
	700-1200	300-1200	PR022H	BR022H	
	700-1200	1201-1800	PR022J	BR022J	

Maßanfertigung - Rechtsbefestigung

Höhe	Breite Tür	Breite Seitenwand	PARIS	BERLIN	Grundpreis
1200-2000	700-1200	300-1200	PR0239	BR0239	3'448.-
	700-1200	1201-1800	PR023E	BR023E	
	1201-1500	300-1200	PR023F	BR023F	
2001-2200	1201-1500	1201-1800	PR023G	BR023G	
	700-1200	300-1200	PR023H	BR023H	
	700-1200	1201-1800	PR023J	BR023J	

Maßbereich: min. - max.

1200-2200	700-1500	210-600	max. 900	300-1800

Ausstattungsvariante

Ausstattungsvarianten optional		Aufpreise
Bügelgriff	708	165.-
Individualgriff aus dem HÜPPE Programm (nicht in gold glanz und individual galvanischen Oberflächen)	704	130.-
Handtuchhalter (silber hochglanz Standard, Handtuchhalter in schwarz bei Anlagen in Black Edition)	T99	268.-
Handtuchhalter und Bügelgriff	T08	433.-
Handtuchhalter und Individualgriff aus dem HÜPPE Programm (nicht in gold glanz und individual galvanischen Oberflächen)	T04	398.-

Farben - Gläser

Grund-/Inlayfarben	Farbcode	Aufpreise
Black Edition	123	480.-
individual RAL-Farben	998	
individual galvanische Oberflächen	999	
Grundfarben		
Beschläge	Farbcode	Aufpreise
chrom	C	0.-
chrom edelmatt	E	480.-
gold glanz	G	
Inlayfarben	Farbcode	Aufpreise
gold glanz	02	0.-
chrom edelmatt	05	
schwarz	23	
weiß	55	
chrom	91	

Gläser/Dekore	ohne Anti-Plaqué		mit Anti-Plaqué	
	Glascode	Aufpreise	Glascode	Aufpreise
klar	321	0.-	322	180.-
Karo	311	300.-	312	480.-
Sand Plus	315		316	
Privatima	373	860.-	375	1'040.-
Spiegelglas	380		381	

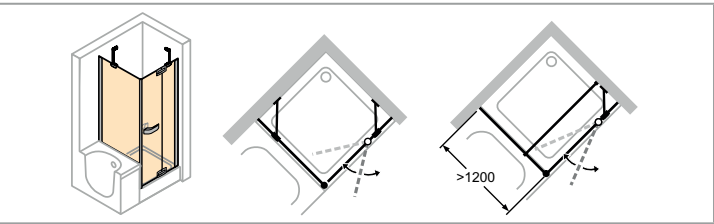
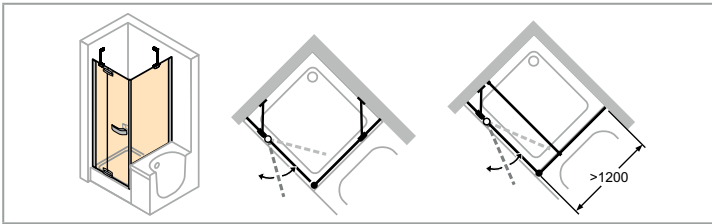
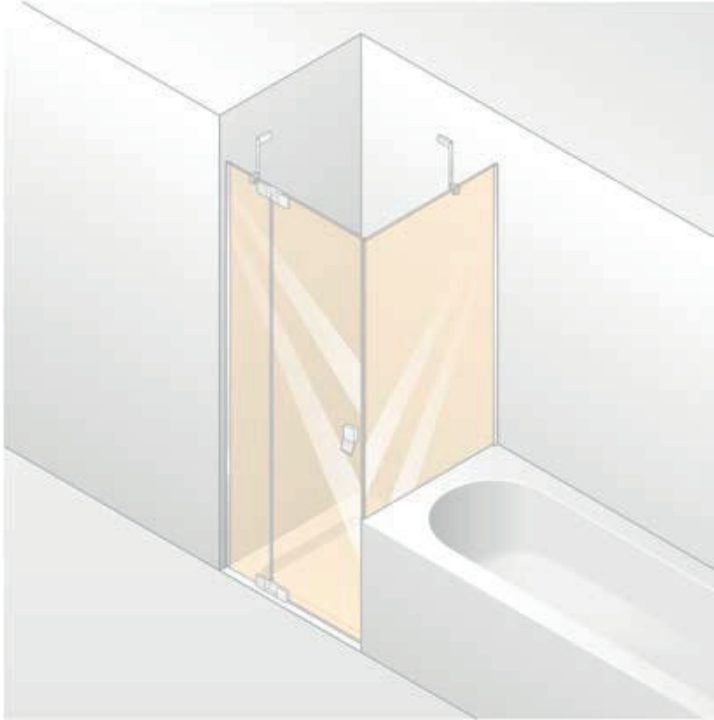
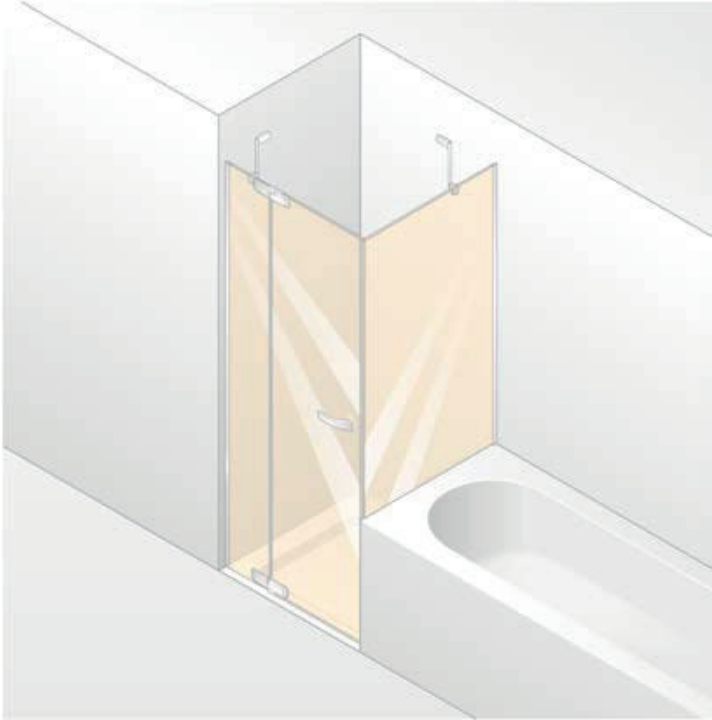
Weitere Gläser/Dekore siehe Kapitel Profilarben und Gläser/Dekore.

HÜPPE Studio Paris elegance teilgerahmt 4-Eck

HÜPPE Studio Berlin pure teilgerahmt 4-Eck

HÜPPE Studio Paris elegance

HÜPPE Studio Berlin pure



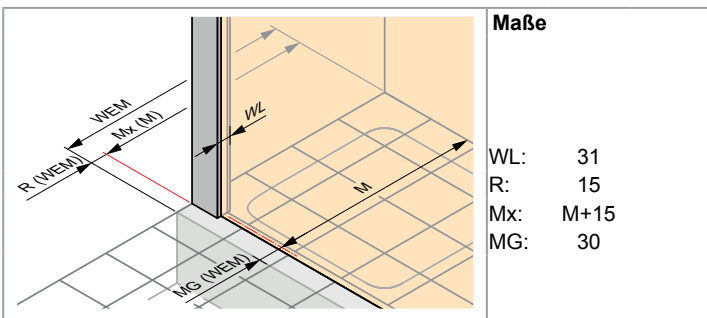
Linksbefestigung

Rechtsbefestigung

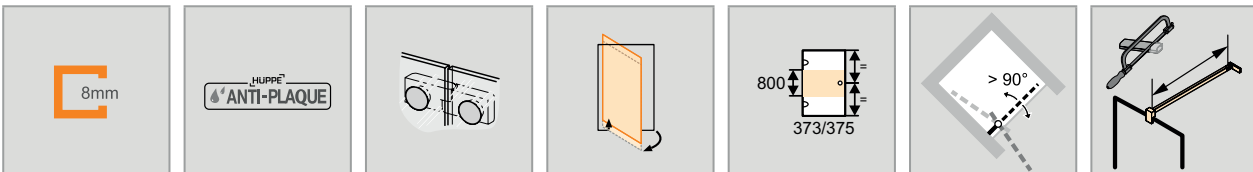
- Preise inkl. Schrägen und Ausschnitte.
- Dichtleistentechnik in Chrom-Optik.
- Spiegelglas (380/381): Bei Bestellung ist anzugeben, welches Segment mit Spiegelglas ausgeführt werden soll. Erfolgt keine Angabe, wird die gesamte Anlage mit Spiegelglas ausgeführt.
- Technische Informationen siehe Kapitel Profilfarben und Gläser/Dekore.
- Höhe des Handtuchhalters kann individuell gewählt werden und muss bei Bestellung mit angegeben werden. Bei fehlender Angabe wird der Handtuchhalter immer Mitte Glas (Höhe und Breite) geliefert.
- Montage des Handtuchhalters nur an der Seitenwand möglich.

Montagepauschale Netto (All inclusive)	Artikelnummer	Grundpreis
Beratung, Ausmass, Anfahrt, Montage	70009028	720.-

- Keine Mehrkosten für: Übergrößen, harte Platten, Montage von Sonderbauprofilen, etc
- Weitere Servicepauschalen siehe Register Dienstleistungstarife



WEM = Wanneneinbaumaß (000)
M = Montagemaß Mitte Glas (001)
Bitte unbedingt bei Bestellung angeben.



Schwingtür mit festem Segment und kurzer Seitenwand auf Badewanne

Maßanfertigung - Linksbefestigung

Höhe	Breite Türfront	Breite Seitenwand	PARIS	BERLIN	Grundpreis
1200-2000	700-1200	300-1200	PT0229	BT0229	3'448.-
	700-1200	1201-1800	PT022E	BT022E	
	1201-1500	300-1200	PT022F	BT022F	
2001-2200	1201-1500	1201-1800	PT022G	BT022G	
	700-1200	300-1200	PT022H	BT022H	
	700-1200	1201-1800	PT022J	BT022J	

Verstellbereich = Bestellmaß - 5mm / + 5mm

Maßanfertigung - Rechtsbefestigung

Höhe	Breite Türfront	Breite Seitenwand	PARIS	BERLIN	Grundpreis
1200-2000	700-1200	300-1200	PT0239	BT0239	3'448.-
	700-1200	1201-1800	PT023E	BT023E	
	1201-1500	300-1200	PT023F	BT023F	
2001-2200	1201-1500	1201-1800	PT023G	BT023G	
	700-1200	300-1200	PT023H	BT023H	
	700-1200	1201-1800	PT023J	BT023J	

Verstellbereich = Bestellmaß - 5mm / + 5mm

Maßbereich: min. - max.

1200-2200	700-1500	200-600	max. 900	300-1800

Ausstattungsvariante

Ausstattungsvarianten optional		Aufpreise
Bügelgriff	708	165.-
Individualgriff aus dem HÜPPE Programm (nicht in gold glanz und individual galvanischen Oberflächen)	704	130.-
Handtuchhalter (silber hochglanz Standard, Handtuchhalter in schwarz bei Anlagen in Black Edition)	T99	268.-
Handtuchhalter und Bügelgriff	T08	433.-
Handtuchhalter und Individualgriff aus dem HÜPPE Programm (nicht in gold glanz und individual galvanischen Oberflächen)	T04	398.-

Farben - Gläser

Grund-/Inlayfarben	Farb-code	Aufpreise	Gläser/Dekore		ohne Anti-Plaques		mit Anti-Plaques	
			Glas-code	Aufpreise	Glas-code	Aufpreise		
individual RAL-Farben	998	480.-	klar	321	0.-	322	180.-	
Black Edition	123		Karo	311		312		
Grundfarben	Profilfarbe	Farb-code	Aufpreise	Sand Plus	315	300.-	316	480.-
Beschläge				Privatima	373		375	
chrom	silber hochglanz	C	0.-	Spiegelglas	380	430.-	381	520.-
chrom edelmatt	chrom edelmatt	E						
gold glanz	perlgold	G	480.-					

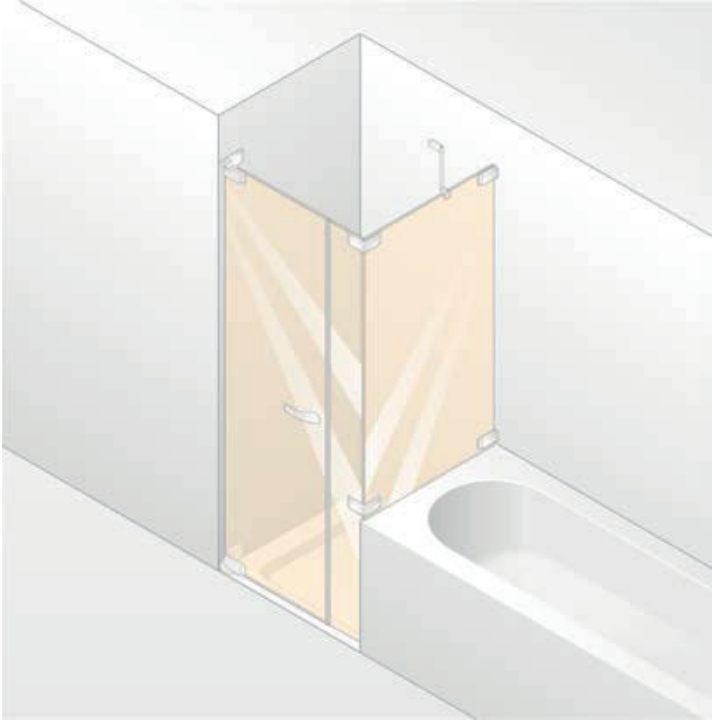
Weitere Gläser/Dekore siehe Kapitel Profilfarben und Gläser/Dekore.

Inlayfarben	Farb-code	Aufpreise
gold glanz	02	0.-
chrom edelmatt	05	
schwarz	23	
weiß	55	
chrom	91	

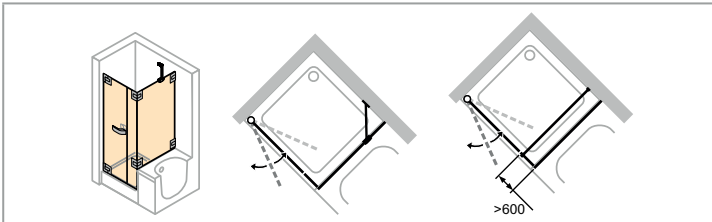
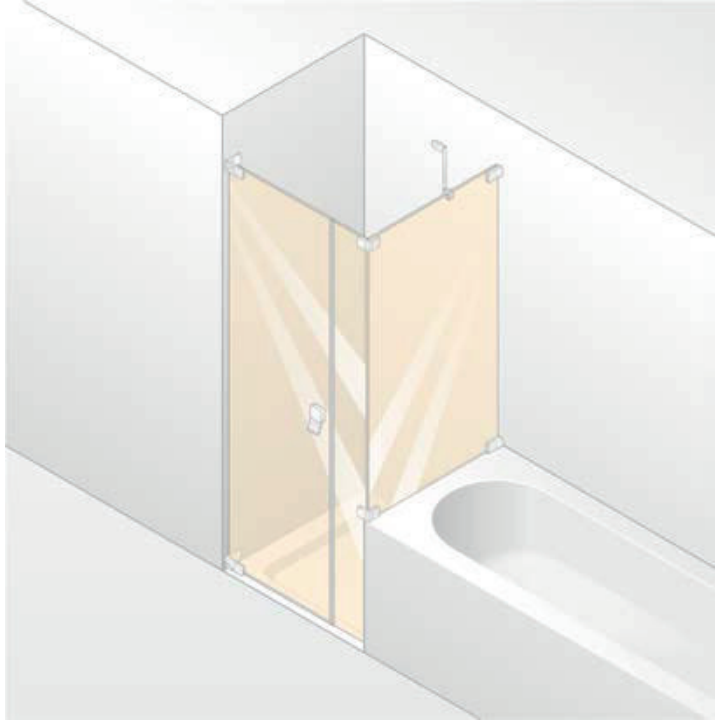
HÜPPE Studio Paris elegance rahmenlos 4-Eck

HÜPPE Studio Berlin pure rahmenlos 4-Eck

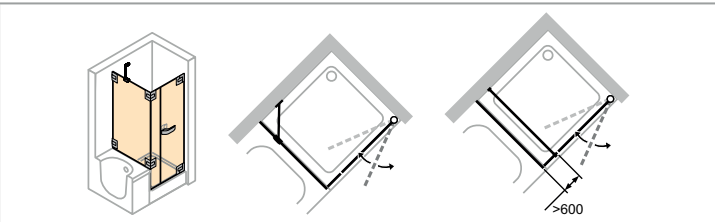
HÜPPE Studio Paris elegance



HÜPPE Studio Berlin pure



Linksbefestigung

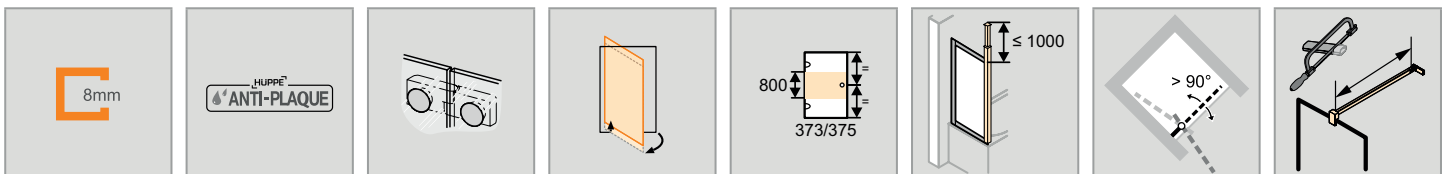


Rechtsbefestigung

- Aufmaß zwingend erforderlich.
- Preise inkl. Schrägen und Ausschnitte.
- Dichtleistentechnik in Chrom-Optik.
- Bei Grundfarbe gold glanz Schwallenschutzleiste und Designprofil in perlgold.
- Individual galvanische Oberflächen: Edelstahllook, Altmessing, Edelmessing.
- Spiegelglas (380/381): Bei Bestellung ist anzugeben, welches Segment mit Spiegelglas ausgeführt werden soll. Erfolgt keine Angabe, wird die gesamte Anlage mit Spiegelglas ausgeführt.
- Technische Informationen siehe Kapitel Profilfarben und Gläser/Dekore.
- Höhe des Handtuchhalters kann individuell gewählt werden und muss bei Bestellung mit angegeben werden. Bei fehlender Angabe wird der Handtuchhalter immer Mitte Glas (Höhe und Breite) geliefert.
- Montage des Handtuchhalters nur an der Seitenwand möglich.

Montagepauschale Netto (All inclusive)	Artikelnummer	Grundpreis
Beratung, Ausmass, Anfahrt, Montage	70009028	720.-

- Keine Mehrkosten für: Übergrößen, harte Platten, Montage von Sonderbauprofilen, etc
- Weitere Servicepauschalen siehe Register Dienstleistungstarife



Schwingtür mit Nebenteil und kurzer Seitenwand auf Badewanne

Maßanfertigung - Linksbefestigung

Höhe	Breite Tür	Breite Seitenwand	PARIS	BERLIN	Grundpreis
1200-2000	700-1200	300-1200	PR0249	BR0249	3'742.-
	700-1200	1201-1800	PR024E	BR024E	
	1201-2800	300-1200			
2001-2200	1201-2800	1201-1800	PR024F	BR024F	
	700-1200	300-1200	PR024G	BR024G	
	700-1200	1201-1800	PR024H	BR024H	
	1201-2700	300-1200			
	1201-2700	1201-1800	PR024J	BR024J	

Maßanfertigung - Rechtsbefestigung

Höhe	Breite Tür	Breite Seitenwand	PARIS	BERLIN	Grundpreis
1200-2000	700-1200	300-1200	PR0259	BR0259	3'742.-
	700-1200	1201-1800	PR025E	BR025E	
	1201-2800	300-1200			
2001-2200	1201-2800	1201-1800	PR025F	BR025F	
	700-1200	300-1200	PR025G	BR025G	
	700-1200	1201-1800	PR025H	BR025H	
	1201-2700	300-1200			
	1201-2700	1201-1800	PR025J	BR025J	

Maßbereich: min. - max.

1200-2000	700-2800	max. 1000	116-1800	300-1800
2001-2200	700-2700	max. 900	116-1800	300-1800

Ausstattungsvariante

Ausstattungsvarianten optional		Aufpreise
Bügelgriff	708	165.-
Designprofil mit Deckenanbindung	702	225.-
Bügelgriff und Designprofil mit Deckenanbindung	709	390.-
Individualgriff aus dem HÜPPE Programm (nicht in gold glanz und individual galvanischen Oberflächen)	704	130.-
Handtuchhalter (silber hochglanz Standard, Handtuchhalter in schwarz bei Anlagen in Black Edition)	T99	268.-
Handtuchhalter und Bügelgriff	T08	433.-
Handtuchhalter und Designprofil mit Deckenanbindung	T02	493.-
Handtuchhalter, Bügelgriff und Designprofil mit Deckenanbindung	T09	658.-
Handtuchhalter und Individualgriff aus dem HÜPPE Programm (nicht in gold glanz und individual galvanischen Oberflächen)	T04	398.-

Farben - Gläser

Grund-/Inlayfarben	Farbcode	Aufpreise
Black Edition	123	480.-
individual RAL-Farben	998	
individual galvanische Oberflächen	999	
Grundfarben	Farbcode	Aufpreise
Beschläge		
chrom	C	0.-
chrom edelmatt	E	
gold glanz	G	
Inlayfarben	Farbcode	Aufpreise
gold glanz	02	0.-
chrom edelmatt	05	
schwarz	23	
weiß	55	
chrom	91	

Gläser/Dekore	ohne Anti-Plaque		mit Anti-Plaque	
	Glascode	Aufpreise	Glascode	Aufpreise
klar	321	0.-	322	180.-
Karo	311	300.-	312	480.-
Sand Plus	315		316	
Privatima	373		375	
Spiegelglas	380	860.-	381	1'040.-

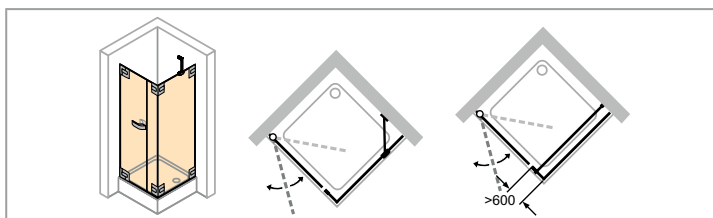
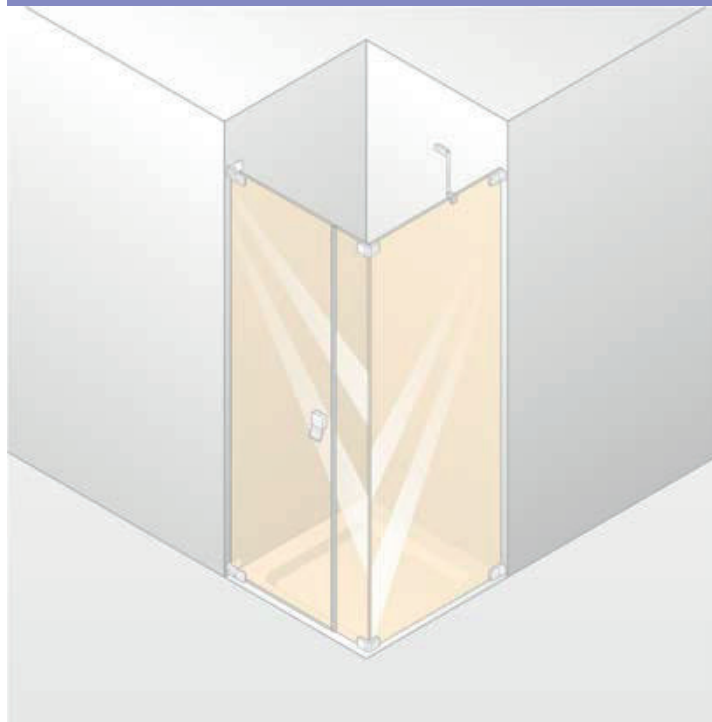
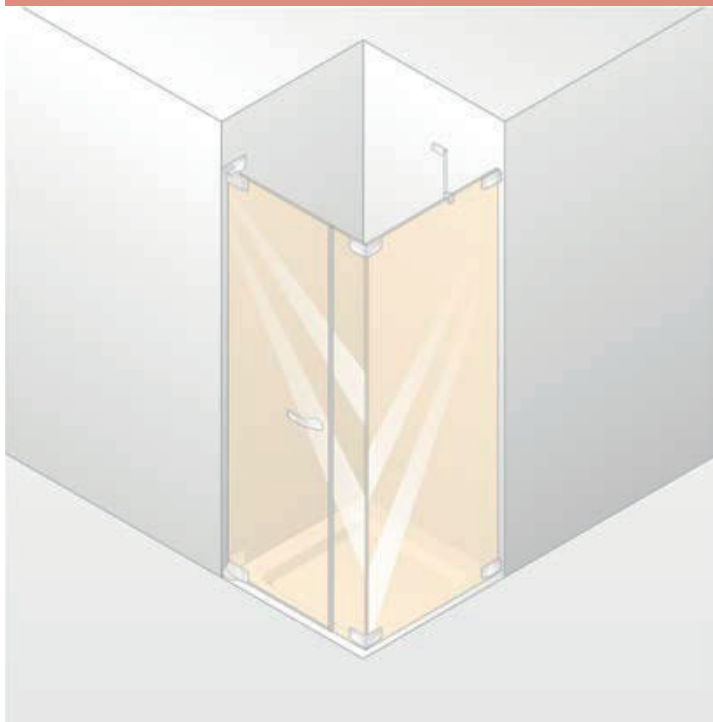
Weitere Gläser/Dekore siehe Kapitel Profilarben und Gläser/Dekore.

HÜPPE Studio Paris elegance rahmenlos 4-Eck

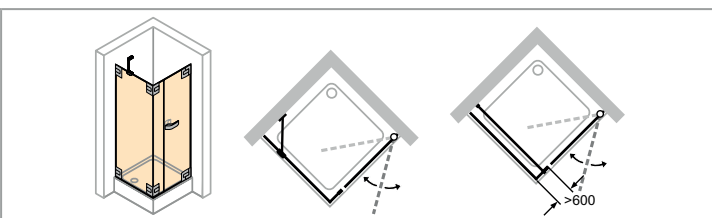
HÜPPE Studio Berlin pure rahmenlos 4-Eck

HÜPPE Studio Paris elegance

HÜPPE Studio Berlin pure



Linksbefestigung

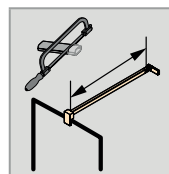
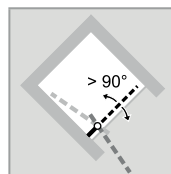
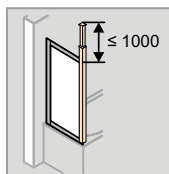
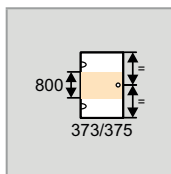
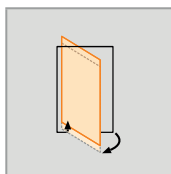
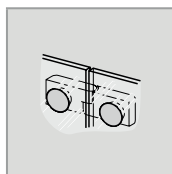



Rechtsbefestigung

- Aufmaß zwingend erforderlich.
- Preise inkl. Schrägen und Ausschnitte.
- Dichtleistentechnik in Chrom-Optik.
- Bei Grundfarbe gold glanz Schwallenschutzleiste und Designprofil in perlgold.
- Individual galvanische Oberflächen: Edelstahllook, Altmessing, Edelmessing.
- Spiegelglas (380/381): Bei Bestellung ist anzugeben, welches Segment mit Spiegelglas ausgeführt werden soll. Erfolgt keine Angabe, wird die gesamte Anlage mit Spiegelglas ausgeführt.
- Technische Informationen siehe Kapitel Profilfarben und Gläser/Dekore.
- Höhe des Handtuchhalters kann individuell gewählt werden und muss bei Bestellung mit angegeben werden. Bei fehlender Angabe wird der Handtuchhalter immer Mitte Glas (Höhe und Breite) geliefert.
- Montage des Handtuchhalters nur an der Seitenwand möglich.

Montagepauschale Netto (All inclusive)	Artikelnummer	Grundpreis
Beratung, Ausmass, Anfahrt, Montage	70009028	720.-

- Keine Mehrkosten für: Übergrößen, harte Platten, Montage von Sonderbauprofilen, etc
- Weitere Servicepauschalen siehe Register Dienstleistungstarife



Schwingtür mit Nebenteil und Seitenwand

Maßanfertigung - Linksbefestigung

Höhe	Breite Tür	Breite Seitenwand	PARIS	BERLIN	Grundpreis
1200-2000	700-1200	300-1200	PR0149	BR0149	3'742.-
	700-1200	1201-1800	PR014E	BR014E	
	1201-2800	300-1200	PR014F	BR014F	
2001-2200	1201-2800	1201-1800	PR014G	BR014G	
	700-1200	300-1200	PR014H	BR014H	
	700-1200	1201-1800	PR014J	BR014J	

Maßanfertigung - Rechtsbefestigung

Höhe	Breite Tür	Breite Seitenwand	PARIS	BERLIN	Grundpreis
1200-2000	700-1200	300-1200	PR0159	BR0159	3'742.-
	700-1200	1201-1800	PR015E	BR015E	
	1201-2800	300-1200	PR015F	BR015F	
2001-2200	1201-2800	1201-1800	PR015G	BR015G	
	700-1200	300-1200	PR015H	BR015H	
	700-1200	1201-1800	PR015J	BR015J	

Maßbereich: min. - max.

Höhe	Breite Tür	max. Nebenteil	min. max. Seitenwand	max. Seitenwand
1200-2000	700-2800	max. 1000	116-1800	300-1800
2001-2200	700-2700	max. 900	116-1800	300-1800

Ausstattungsvariante

Ausstattungsvarianten optional		Aufpreise
Bügelgriff	708	165.-
Designprofil mit Deckenanbindung	702	225.-
Bügelgriff und Designprofil mit Deckenanbindung	709	390.-
Individualgriff aus dem HÜPPE Programm (nicht in gold glanz und individual galvanischen Oberflächen)	704	130.-
Handtuchhalter (silber hochglanz Standard, Handtuchhalter in schwarz bei Anlagen in Black Edition)	T99	268.-
Handtuchhalter und Bügelgriff	T08	433.-
Handtuchhalter und Designprofil mit Deckenanbindung	T02	493.-
Handtuchhalter, Bügelgriff und Designprofil mit Deckenanbindung	T09	658.-
Handtuchhalter und Individualgriff aus dem HÜPPE Programm (nicht in gold glanz und individual galvanischen Oberflächen)	T04	398.-

Farben - Gläser

Grund-/Inlayfarben	Farbcode	Aufpreise
Black Edition	123	480.-
individual RAL-Farben	998	
individual galvanische Oberflächen	999	
Grundfarben	Farbcode	Aufpreise
Beschläge		
chrom	C	0.-
chrom edelmatt	E	480.-
gold glanz	G	
Inlayfarben	Farbcode	Aufpreise
gold glanz	02	0.-
chrom edelmatt	05	
schwarz	23	
weiß	55	
chrom	91	

Gläser/Dekore	ohne Anti-Plaue		mit Anti-Plaue	
	Glascode	Aufpreise	Glascode	Aufpreise
klar	321	0.-	322	180.-
Karo	311	300.-	312	480.-
Sand Plus	315		316	
Privatima	373	860.-	375	1'040.-
Spiegelglas	380		381	

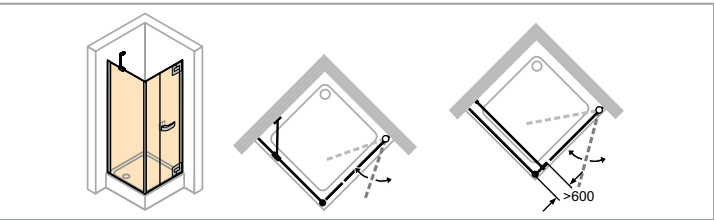
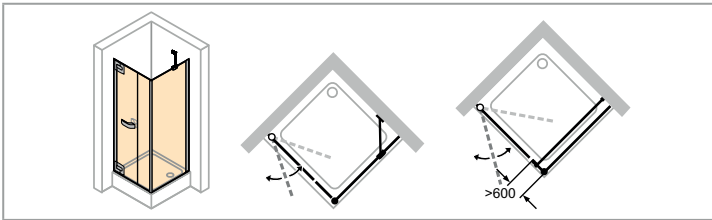
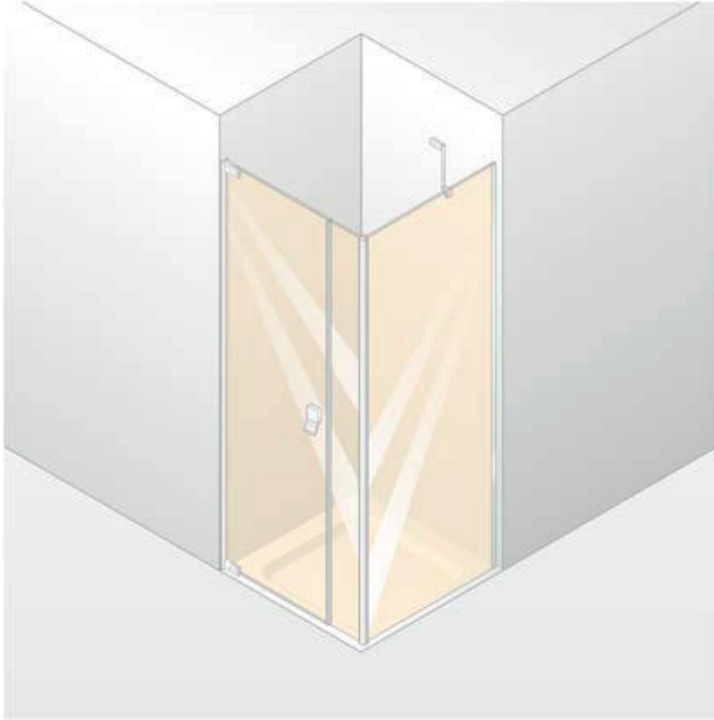
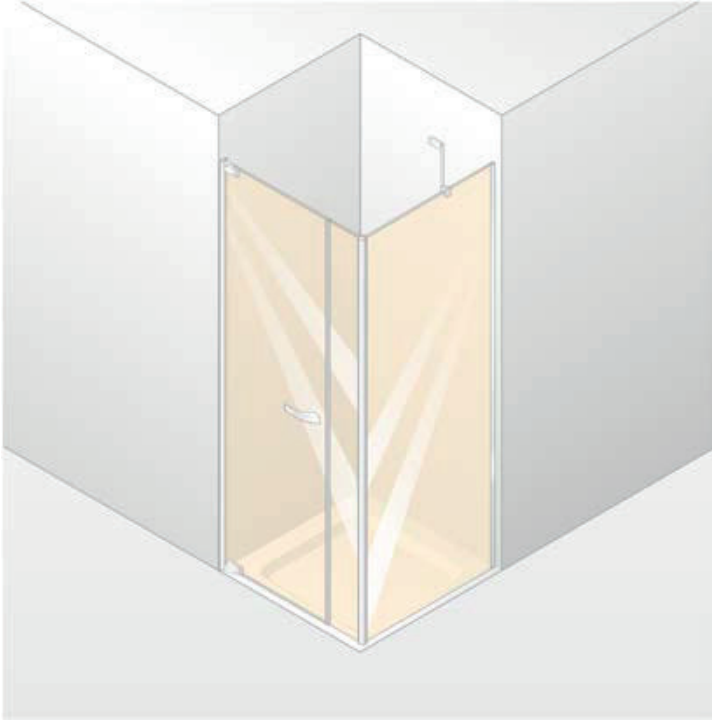
Weitere Gläser/Dekore siehe Kapitel Profilarben und Gläser/Dekore.

HÜPPE Studio Paris elegance teilgerahmt 4-Eck

HÜPPE Studio Berlin pure teilgerahmt 4-Eck

HÜPPE Studio Paris elegance

HÜPPE Studio Berlin pure



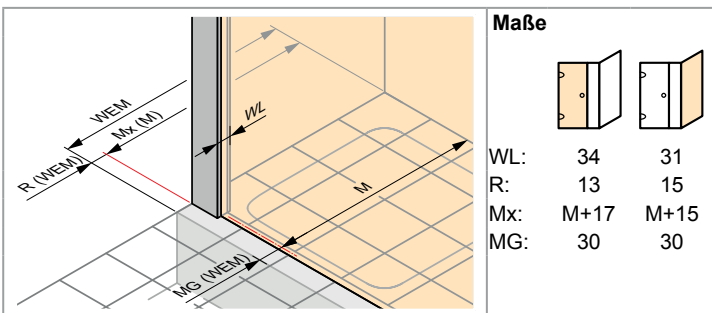
Linksbefestigung

Rechtsbefestigung

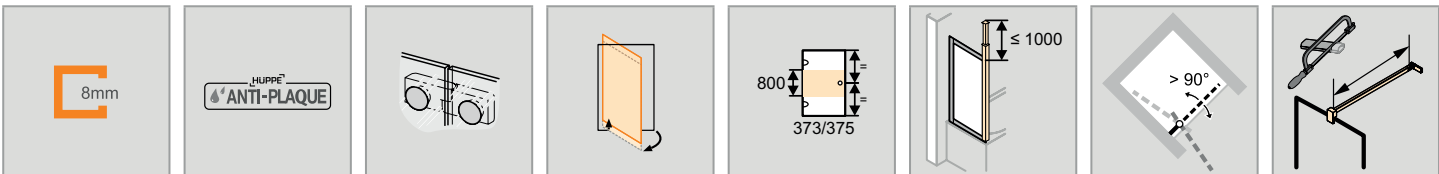
- Preise inkl. Schrägen und Ausschnitte.
- Dichtleistentechnik in Chrom-Optik.
- Spiegelglas (380/381): Bei Bestellung ist anzugeben, welches Segment mit Spiegelglas ausgeführt werden soll. Erfolgt keine Angabe, wird die gesamte Anlage mit Spiegelglas ausgeführt.
- Technische Informationen siehe Kapitel Profilfarben und Gläser/Dekore.
- Höhe des Handtuchhalters kann individuell gewählt werden und muss bei Bestellung mit angegeben werden. Bei fehlender Angabe wird der Handtuchhalter immer Mitte Glas (Höhe und Breite) geliefert.
- Montage des Handtuchhalters nur an der Seitenwand möglich.

Montagepauschale Netto (All inclusive)	Artikelnummer	Grundpreis
Beratung, Ausmass, Anfahrt, Montage	70009028	720.-

- Keine Mehrkosten für: Übergrößen, harte Platten, Montage von Sonderbauprofilen, etc
- Weitere Servicepauschalen siehe Register Dienstleistungstarife



WEM = Wanneneinbaumaß (000)
M = Montagemaß Mitte Glas (001)
Bitte unbedingt bei Bestellung angeben.



Schwingtür mit Nebenteil und Seitenwand

Maßanfertigung - Linksbefestigung

Höhe	Breite Türfront	Breite Seitenwand	PARIS	BERLIN	Grundpreis
1200-2000	700-1200	300-1200	PT0149	BT0149	3'742.-
	700-1200	1201-1800	PT014E	BT014E	
	1201-2800	300-1200	PT014F	BT014F	
2001-2200	1201-2800	1201-1800	PT014G	BT014G	
	700-1200	300-1200	PT014H	BT014H	
	700-1200	1201-1800	PT014J	BT014J	
	1201-2700	1201-1800			

Verstellbereich = Bestellmaß - 5mm / + 5mm

Maßanfertigung - Rechtsbefestigung

Höhe	Breite Türfront	Breite Seitenwand	PARIS	BERLIN	Grundpreis
1200-2000	700-1200	300-1200	PT0159	BT0159	3'742.-
	700-1200	1201-1800	PT015E	BT015E	
	1201-2800	300-1200	PT015F	BT015F	
2001-2200	1201-2800	1201-1800	PT015G	BT015G	
	700-1200	300-1200	PT015H	BT015H	
	700-1200	1201-1800	PT015J	BT015J	
	1201-2700	1201-1800			

Verstellbereich = Bestellmaß - 5mm / + 5mm

Maßbereich: min. - max.

1200-2000	700-2800	max. 1000	116-1800	300-1800
2001-2200	700-2700	max. 900	116-1800	300-1800

Ausstattungsvariante

Ausstattungsvarianten optional		Aufpreise
Bügelgriff	708	165.-
Deckenanbindung	702	225.-
Bügelgriff und Deckenanbindung	709	390.-
Individualgriff aus dem HÜPPE Programm (nicht in gold glanz und individual galvanischen Oberflächen)	704	130.-
Handtuchhalter (silber hochglanz Standard, Handtuchhalter in schwarz bei Anlagen in Black Edition)	T99	268.-
Handtuchhalter und Bügelgriff	T08	433.-
Handtuchhalter und Deckenanbindung	T02	493.-
Handtuchhalter, Bügelgriff und Deckenanbindung	T09	658.-
Handtuchhalter und Individualgriff aus dem HÜPPE Programm (nicht in gold glanz und individual galvanischen Oberflächen)	T04	398.-

Farben - Gläser

Grund-/Inlayfarben				Gläser/Dekore				
		Farb-code	Aufpreise	ohne Anti-Plaques		mit Anti-Plaques		
				Glas-code	Aufpreise	Glas-code	Aufpreise	
individual RAL-Farben		998	480.-	klar	321	0.-	322	180.-
Black Edition		123		Karo	311		312	
Grundfarben	Profilfarbe	Farb-code	Aufpreise	Sand Plus	315	300.-	316	480.-
Beschläge				Privatima	373		375	
chrom	silber hochglanz	C	0.-	Spiegelglas	380	860.-	381	1'040.-
chrom edelmatt	chrom edelmatt	E						
gold glanz	perlgold	G	480.-					

Weitere Gläser/Dekore siehe Kapitel Profilfarben und Gläser/Dekore.

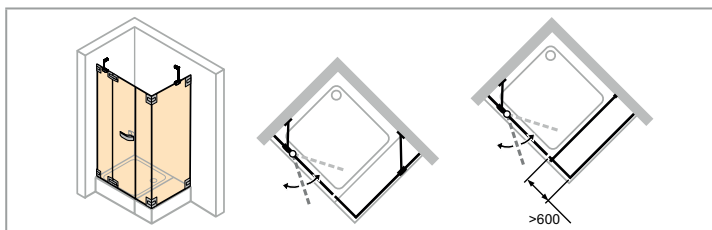
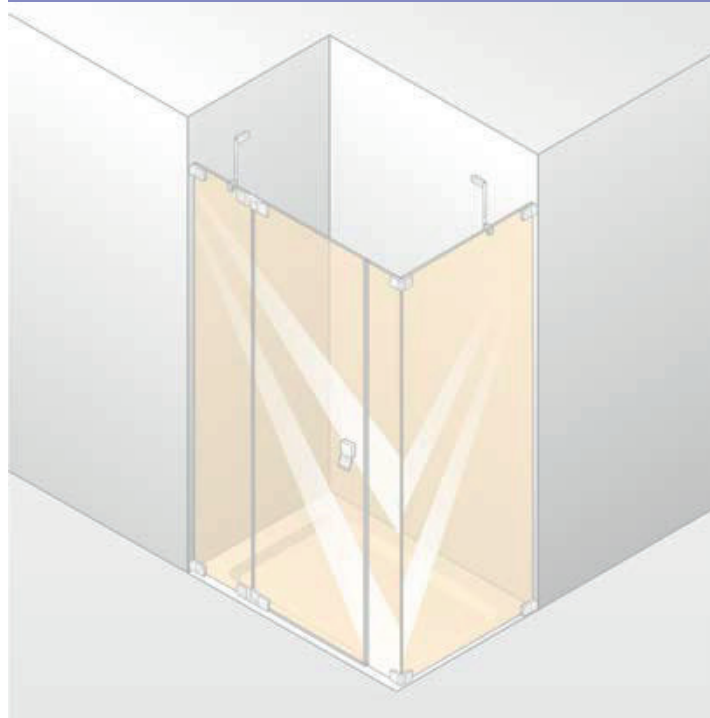
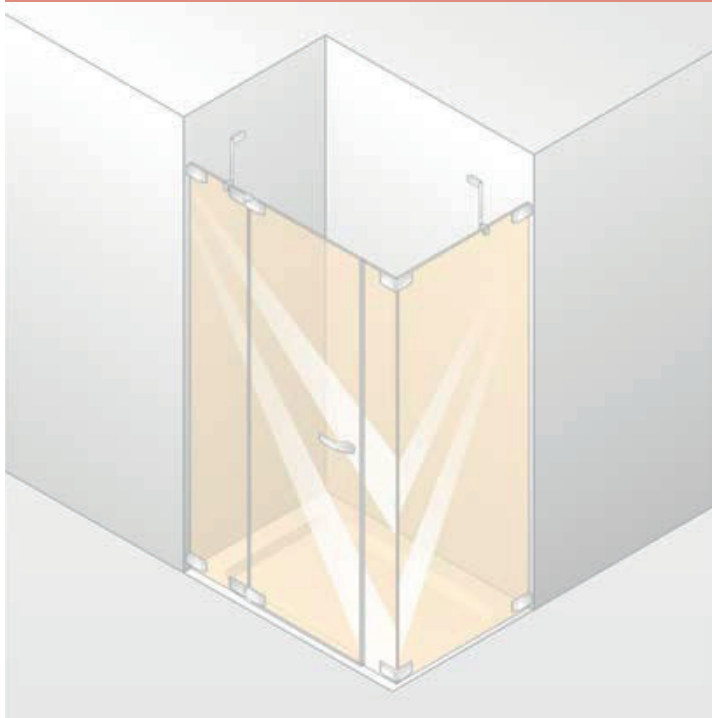
Inlayfarben	Farb-code	Aufpreise
gold glanz	02	0.-
chrom edelmatt	05	
schwarz	23	
weiß	55	
chrom	91	

HÜPPE Studio Paris elegance rahmenlos 4-Eck

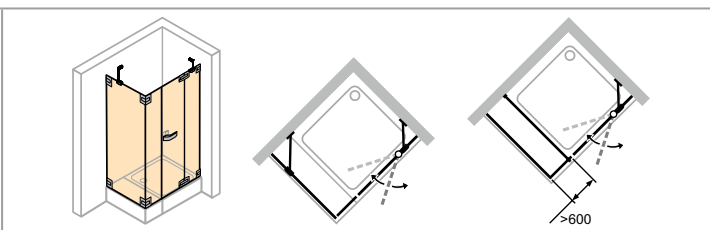
HÜPPE Studio Berlin pure rahmenlos 4-Eck

HÜPPE Studio Paris elegance

HÜPPE Studio Berlin pure



Linksbefestigung

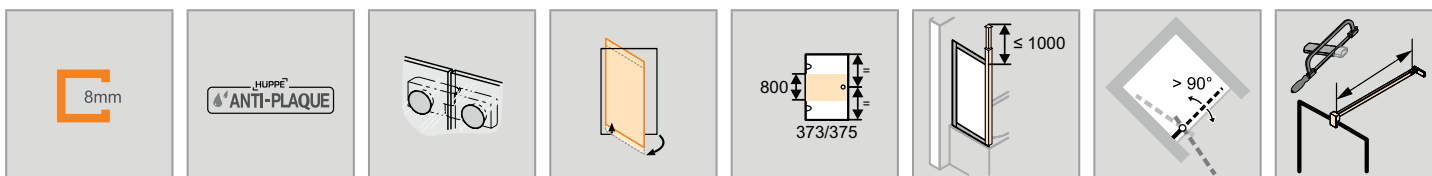


Rechtsbefestigung

- Aufmaß zwingend erforderlich.
- Preise inkl. Schrägen und Ausschnitte.
- Dichtleistentechnik in Chrom-Optik.
- Bei Grundfarbe gold glanz Schwallenschutzleiste und Designprofil in perlgold.
- Individual galvanische Oberflächen: Edelstahllook, Altmessing, Edelmessing.
- Spiegelglas (380/381): Bei Bestellung ist anzugeben, welches Segment mit Spiegelglas ausgeführt werden soll. Erfolgt keine Angabe, wird die gesamte Anlage mit Spiegelglas ausgeführt.
- Technische Informationen siehe Kapitel Profilfarben und Gläser/Dekore.
- Höhe des Handtuchhalters kann individuell gewählt werden und muss bei Bestellung mit angegeben werden. Bei fehlender Angabe wird der Handtuchhalter immer Mitte Glas (Höhe und Breite) geliefert.
- Montage des Handtuchhalters nur an der Seitenwand möglich.

Montagepauschale Netto (All inclusive)	Artikelnummer	Grundpreis
Beratung, Ausmass, Anfahrt, Montage	70009028	720.-

- Keine Mehrkosten für: Übergrößen, harte Platten, Montage von Sonderbauprofilen, etc
- Weitere Servicepauschalen siehe Register Dienstleistungstarife



Schwingtür mit festem Segment mit Nebenteil und Seitenwand

Maßanfertigung - Linksbefestigung

Höhe	Breite Tür	Breite Seitenwand	PARIS	BERLIN	Grundpreis
1200-2000	900-1200	300-1200	PR0189	BR0189	4'320.-
	900-1200	1201-1800	PR018E	BR018E	
	1201-3300	300-1200	PR018F	BR018F	
2001-2200	1201-3300	1201-1800	PR018G	BR018G	
	900-1200	300-1200	PR018H	BR018H	
	1201-3300	1201-1800	PR018J	BR018J	

Maßanfertigung - Rechtsbefestigung

Höhe	Breite Tür	Breite Seitenwand	PARIS	BERLIN	Grundpreis
1200-2000	900-1200	300-1200	PR0199	BR0199	4'320.-
	900-1200	1201-1800	PR019E	BR019E	
	1201-3300	300-1200	PR019F	BR019F	
2001-2200	1201-3300	1201-1800	PR019G	BR019G	
	900-1200	300-1200	PR019H	BR019H	
	1201-3300	1201-1800	PR019J	BR019J	

Maßbereich: min. - max.

1200-2200	900-3300	210-600	max. 900	116-1800	300-1800

Ausstattungsvariante

Ausstattungsvarianten optional		Aufpreise
Bügelgriff	708	165.-
Designprofil mit Deckenanbindung	702	225.-
Bügelgriff und Designprofil mit Deckenanbindung	709	390.-
Individualgriff aus dem HÜPPE Programm (nicht in gold glanz und individual galvanischen Oberflächen)	704	130.-
Handtuchhalter (silber hochglanz Standard, Handtuchhalter in schwarz bei Anlagen in Black Edition)	T99	268.-
Handtuchhalter und Bügelgriff	T08	433.-
Handtuchhalter und Designprofil mit Deckenanbindung	T02	493.-
Handtuchhalter, Bügelgriff und Designprofil mit Deckenanbindung	T09	658.-
Handtuchhalter und Individualgriff aus dem HÜPPE Programm (nicht in gold glanz und individual galvanischen Oberflächen)	T04	398.-

Farben - Gläser

Grund-/Inlayfarben	Farbcode	Aufpreise
Black Edition	123	480.-
individual RAL-Farben	998	
individual galvanische Oberflächen	999	
Grundfarben	Farbcode	Aufpreise
Beschläge		
chrom	C	0.-
chrom edelmatt	E	480.-
gold glanz	G	
Inlayfarben	Farbcode	Aufpreise
gold glanz	02	0.-
chrom edelmatt	05	
schwarz	23	
weiß	55	
chrom	91	

Gläser/Dekore	ohne Anti-Plaque		mit Anti-Plaque	
	Glascode	Aufpreise	Glascode	Aufpreise
klar	321	0.-	322	180.-
Karo	311	300.-	312	480.-
Sand Plus	315		316	
Privatima	373	860.-	375	1'040.-
Spiegelglas	380		381	

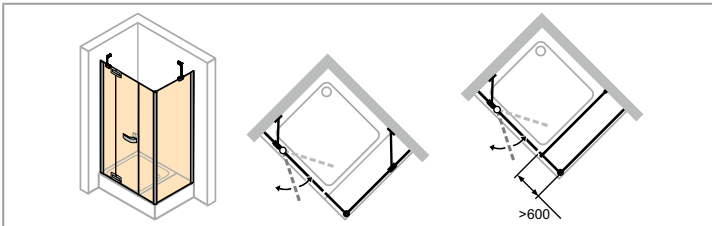
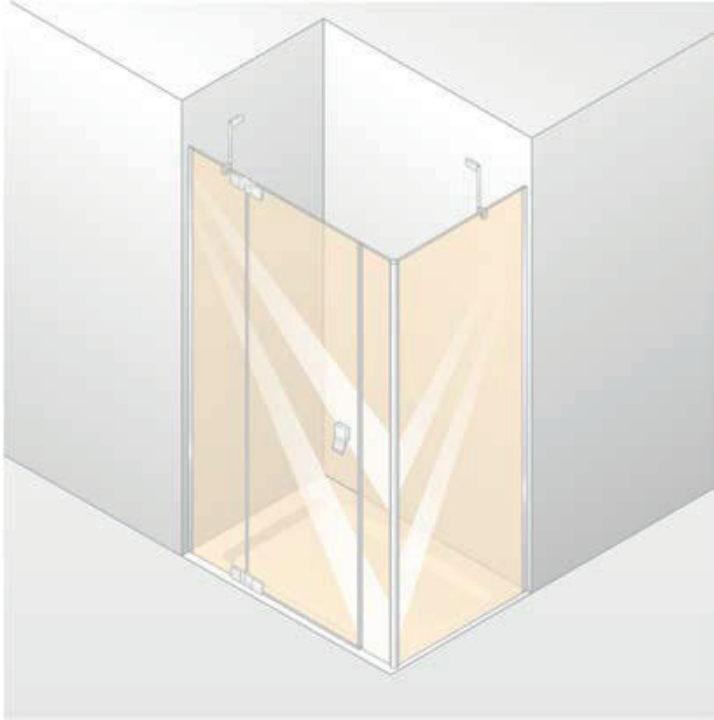

Weitere Gläser/Dekore siehe Kapitel Profilarben und Gläser/Dekore.

HÜPPE Studio Paris elegance teilgerahmt 4-Eck

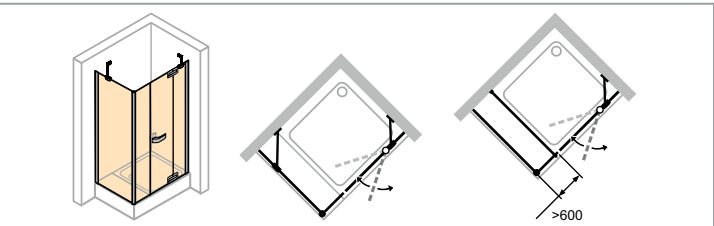
HÜPPE Studio Berlin pure teilgerahmt 4-Eck

HÜPPE Studio Paris elegance

HÜPPE Studio Berlin pure



Linksbefestigung

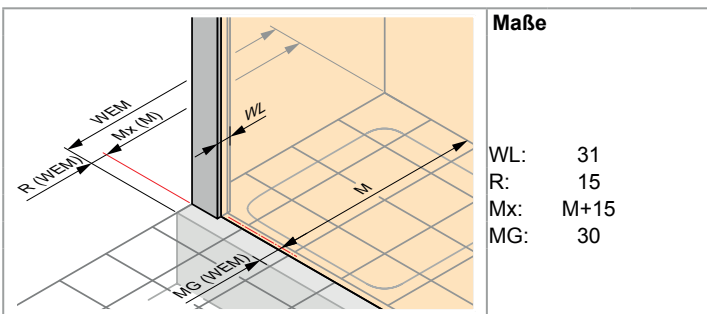


Rechtsbefestigung

- Preise inkl. Schrägen und Ausschnitte.
- Dichtleistentechnik in Chrom-Optik.
- Spiegelglas (380/381): Bei Bestellung ist anzugeben, welches Segment mit Spiegelglas ausgeführt werden soll. Erfolgt keine Angabe, wird die gesamte Anlage mit Spiegelglas ausgeführt.
- Technische Informationen siehe Kapitel Profifarben und Gläser/Dekore.
- Höhe des Handtuchhalters kann individuell gewählt werden und muss bei Bestellung mit angegeben werden. Bei fehlender Angabe wird der Handtuchhalter immer Mitte Glas (Höhe und Breite) geliefert.
- Montage des Handtuchhalters nur an der Seitenwand möglich.

Montagepauschale Netto (All inclusive)	Artikelnummer	Grundpreis
Beratung, Ausmass, Anfahrt, Montage	70009028	720.-

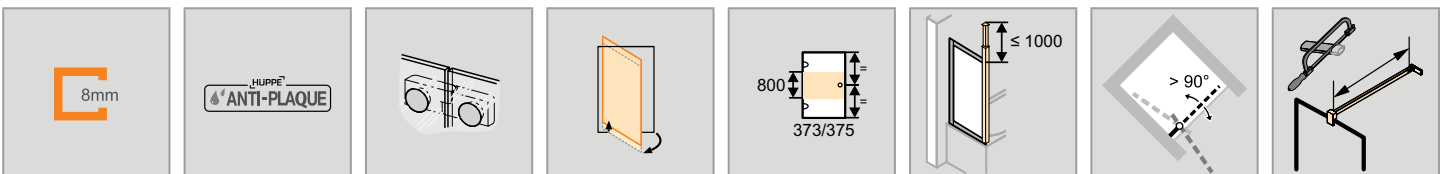
- Keine Mehrkosten für: Übergrößen, harte Platten, Montage von Sonderbauprofilen, etc
- Weitere Servicepauschalen siehe Register Dienstleistungstarife



Maße

- WL: 31
- R: 15
- Mx: M+15
- MG: 30

WEM = Wanneneinbaumaß (000)
M = Montagemaß Mitte Glas (001)
Bitte unbedingt bei Bestellung angeben.



Schwingtür mit festem Segment mit Nebenteil und Seitenwand

Maßanfertigung - Linksbefestigung

Höhe	Breite Türfront	Breite Seitenwand	PARIS	BERLIN	Grundpreis
1200-2000	900-1200	300-1200	PT0189	BT0189	4'320.-
	900-1200	1201-1800	PT018E	BT018E	
	1201-3300	300-1200	PT018F	BT018F	
2001-2200	1201-3300	1201-1800	PT018G	BT018G	
	900-1200	300-1200	PT018H	BT018H	
	900-1200	1201-1800	PT018J	BT018J	

Verstellbereich = Bestellmaß - 5mm / + 5mm

Maßanfertigung - Rechtsbefestigung

Höhe	Breite Türfront	Breite Seitenwand	PARIS	BERLIN	Grundpreis
1200-2000	900-1200	300-1200	PT0199	BT0199	4'320.-
	900-1200	1201-1800	PT019E	BT019E	
	1201-3300	300-1200	PT019F	BT019F	
2001-2200	1201-3300	1201-1800	PT019G	BT019G	
	900-1200	300-1200	PT019H	BT019H	
	900-1200	1201-1800	PT019J	BT019J	

Verstellbereich = Bestellmaß - 5mm / + 5mm

Maßbereich: min. - max.

1200-2200	900-3300	300-1800	200-600	max. 900	116-1800

Ausstattungsvariante

Ausstattungsvarianten optional		Aufpreise
Bügelgriff	708	165.-
Deckenanbindung	702	225.-
Bügelgriff und Deckenanbindung	709	390.-
Individualgriff aus dem HÜPPE Programm (nicht in gold glanz und individual galvanischen Oberflächen)	704	130.-
Handtuchhalter (silber hochglanz Standard, Handtuchhalter in schwarz bei Anlagen in Black Edition)	T99	268.-
Handtuchhalter und Bügelgriff	T08	433.-
Handtuchhalter und Deckenanbindung	T02	493.-
Handtuchhalter, Bügelgriff und Deckenanbindung	T09	658.-
Handtuchhalter und Individualgriff aus dem HÜPPE Programm (nicht in gold glanz und individual galvanischen Oberflächen)	T04	398.-

Farben - Gläser

Grund-/Inlayfarben				Gläser/Dekore				
	Farb-code	Aufpreise		ohne Anti-Plaqué		mit Anti-Plaqué		
				Glas-code	Aufpreise	Glas-code	Aufpreise	
individual RAL-Farben	998	480.-	klar	321	0.-	322	180.-	
Black Edition	123		Karo	311		312		
Grundfarben	Profilfarbe	Farb-code	Aufpreise	Sand Plus	315	300.-	316	480.-
Beschläge				Privatima	373		375	
chrom	silber hochglanz	C	0.-	Spiegelglas	380	860.-	381	1'040.-
chrom edelmatt	chrom edelmatt	E						
gold glanz	perlgold	G	480.-					

Weitere Gläser/Dekore siehe Kapitel Profilfarben und Gläser/Dekore.

Inlayfarben	Farb-code	Aufpreise
gold glanz	02	0.-
chrom edelmatt	05	
schwarz	23	
weiß	55	
chrom	91	