

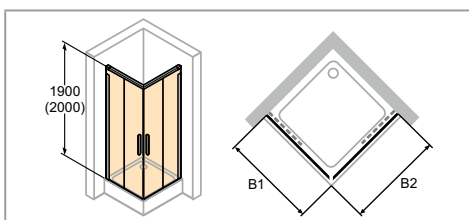
HÜPPE Design elegance 4-Eck

HÜPPE Design pure 4-Eck

elegance



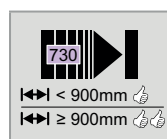
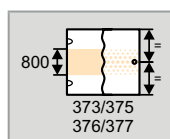
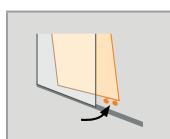

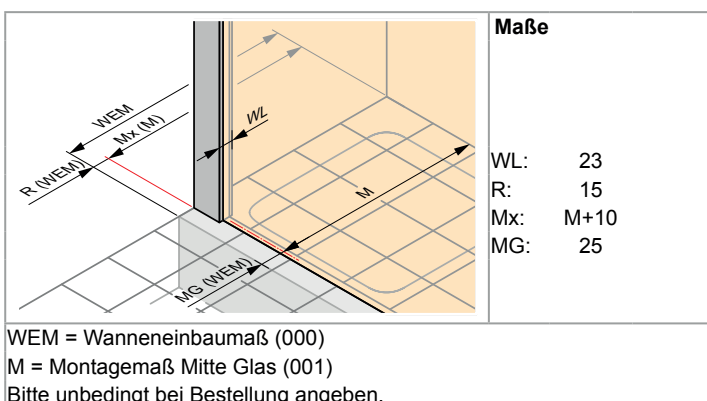
pure



- Spiegelglas (380/381): Bei Bestellung ist anzugeben, welches Segment mit Spiegelglas ausgeführt werden soll. Erfolgt keine Angabe, wird die gesamte Anlage mit Spiegelglas ausgeführt.
- Technische Informationen siehe Kapitel Profilfarben und Gläser/Dekore.

Montagepauschale Netto (All inclusive)	Artikelnummer	Grundpreis
Beratung, Ausmass, Anfahrt, Montage	70009023	610.-

- Keine Mehrkosten für: Übergrößen, harte Platten, Montage von Sonderbauprofilen, etc
- Weitere Servicepauschalen siehe Register Dienstleistungstarife



Gleittüreckeinstieg 2teilig

Höhe	Typ	WEM B1	WEM B2	M (Mitte Glas) B1	M (Mitte Glas) B2	Breite Einstieg	elegance	pure	Grundpreis
1900	800x800	785-805	785-805	760-780	760-780	380-410	8E2901	8P2901	2'017.-
	900x900	885-905	885-905	860-880	880-860	450-480	8E2902	8P2902	
	1000x1000	985-1005	985-1005	960-980	960-980	520-550	8E2903	8P2903	
	750x900	735-755	885-905	710-730	860-880	400-430	8E2904	8P2904	
	900x750	885-905	735-755	860-880	710-730	400-430	8E2905	8P2905	
	800x1200	785-805	1185-1205	760-780	1160-1180	520-550	8E2906	8P2906	
	1200x800	1185-1205	785-805	1160-1180	760-780	520-550	8E2907	8P2907	
2000	800x800	785-805	785-805	760-780	760-780	380-410	8E2908	8P2908	2'182.-
	900x900	885-905	885-905	860-880	860-880	450-480	8E2909	8P2909	
	1000x1000	985-1005	985-1005	960-980	960-980	520-550	8E2910	8P2910	
	750x900	735-755	885-905	710-730	860-880	400-430	8E2911	8P2911	
	900x750	885-905	735-755	860-880	710-730	400-430	8E2912	8P2912	
	800x1200	785-805	1185-1205	760-780	1160-1180	520-550	8E2913	8P2913	
	1200x800	1185-1205	785-805	1160-1180	760-780	520-550	8E2914	8P2914	

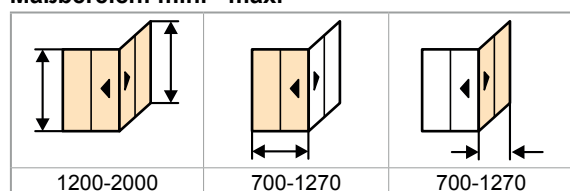
Eck
Gleittüren

Maßanfertigung

Höhe	Breite B1	Breite B2	elegance	pure	Grundpreis
1200-2000	700-1270	700-1270	8E2980	8P2980	2'564.-

Verstellbereich = Bestellmaß - 10mm / + 10mm

Maßbereich: min. - max.



Ausstattungsvariante

Ausstattungsvarianten optional		Aufpreise
Soft-Open-/Soft-Close-Funktion	730	186.-

Farben - Gläser

Profillarfarben/Coverprofil	Farb-code	Aufpreise	Gläser/Dekore		ohne Anti-Plaques		mit Anti-Plaques	
			Glas-code	Aufpreise	Glas-code	Aufpreise		
schwarz	023	0.-	klar	321	0.-	322	180.-	
weiß	055		grau	301		368		
graubraun	061		bronze	341		378		
silber matt	087		Sand Plus	315	300.-	316	480.-	
silber hochglanz	092		Privatima	373		375		
chromglanz/silbermatt	H87	210.-	Bubbles	376		377		
chromglanz/schwarz	H23		Spiegelglas	380	860.-	381	1'040.-	
chromglanz/weiß	H55							
chromglanz/graubraun	H61							

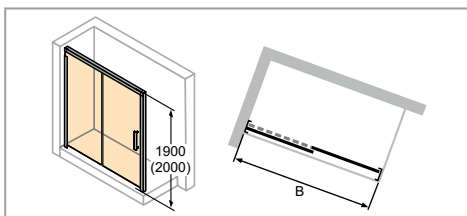
HÜPPE Design elegance 4-Eck

HÜPPE Design pure 4-Eck

elegance



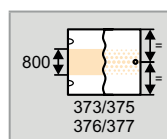
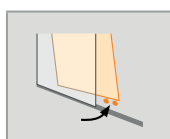

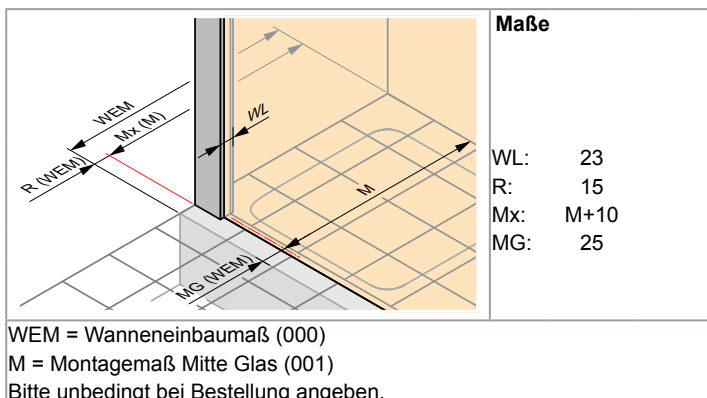
pure



- Spiegelglas (380/381): Bei Bestellung ist anzugeben, welches Segment mit Spiegelglas ausgeführt werden soll. Erfolgt keine Angabe, wird die gesamte Anlage mit Spiegelglas ausgeführt.
- Technische Informationen siehe Kapitel Profilfarben und Gläser/Dekore.

Montagepauschale Netto (All inclusive)	Artikelnummer	Grundpreis
Beratung, Ausmass, Anfahrt, Montage	70009023	610.-

- Keine Mehrkosten für: Übergrößen, harte Platten, Montage von Sonderbauprofilen, etc
- Weitere Servicepauschalen siehe Register Dienstleistungstarife



Gleittür 1teilig mit festem Segment für Seitenwand

Linksbefestigung

Höhe	Typ	WEM Nische	WEM Seitenwand	M (Mitte Glas) Nische	M (Mitte Glas) Seitenwand	Breite Einstieg	elegance	pure	Grundpreis	
1900	900	860-900	890-930	860-900	872-912	330-370	8E0101	8P0101	1'578.-	
	1000	960-1000	990-1030	960-1000	972-1012	380-420	8E0102	8P0102		
	1100	1060-1100	1090-1130	1060-1100	1072-1112	430-470	8E0103	8P0103		
	1200	1160-1200	1190-1230	1160-1200	1172-1212	480-520	8E0104	8P0104		
	1300	1260-1300	1290-1330	1260-1300	1272-1312	530-570	8E0105	8P0105		
	1400	1360-1400	1390-1430	1360-1400	1372-1412	580-620	8E0106	8P0106		
	1500	1460-1500	1490-1530	1460-1500	1472-1512	630-670	8E0107	8P0107		
	1600	1560-1600	1590-1630	1560-1600	1572-1612	680-720	8E0108	8P0108		
	1700	1660-1700	1690-1730	1660-1700	1672-1712	730-770	8E0109	8P0109		
1800	1760-1800	1790-1830	1760-1800	1772-1812	780-820	8E0110	8P0110			
2000	900	860-900	890-930	860-900	872-912	330-370	8E0111	8P0111		1'783.-
	1000	960-1000	990-1030	960-1000	972-1012	380-420	8E0112	8P0112		
	1100	1060-1100	1090-1130	1060-1100	1072-1112	430-470	8E0113	8P0113		
	1200	1160-1200	1190-1230	1160-1200	1172-1212	480-520	8E0114	8P0114		
	1300	1260-1300	1290-1330	1260-1300	1272-1312	530-570	8E0115	8P0115		
	1400	1360-1400	1390-1430	1360-1400	1372-1412	580-620	8E0116	8P0116		
	1500	1460-1500	1490-1530	1460-1500	1472-1512	630-670	8E0117	8P0117		
	1600	1560-1600	1590-1630	1560-1600	1572-1612	680-720	8E0118	8P0118		
	1700	1660-1700	1690-1730	1660-1700	1672-1712	730-770	8E0119	8P0119		
1800	1760-1800	1790-1830	1760-1800	1772-1812	780-820	8E0120	8P0120			

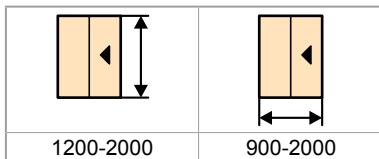
Eck
Gleittüren

Maßanfertigung - Linksbefestigung

Höhe	Typ	Breite B	elegance	pure	Grundpreis
1200-2000	In Nische	900-2000	8E0180	8P0180	2'263.-
	Für Seitenwand	900-2000	8E0181	8P0181	
	Für U-Kabine	900-2000	8E0182	8P0182	

Verstellbereich = Bestellmaß - 20mm / + 20mm

Maßbereich: min. - max.



Ausstattungsvariante

Ausstattungsvarianten optional	Aufpreise
Soft-Open-/Soft-Close-Funktion	730

Farben - Gläser

Profillarben/Coverprofil	Farb-code	Aufpreise	Gläser/Dekore		ohne Anti-Plaques		mit Anti-Plaques	
			Glas-code	Aufpreise	Glas-code	Aufpreise		
schwarz	023	0.-	klar	321	0.-	322	90.-	
weiß	055		grau	301	150.-	368	240.-	
graubraun	061		bronze	341		378		
silber matt	087		Sand Plus	315		316		
silber hochglanz	092		Privatima	373		375		
chromglanz/silbermatt	H87		105.-	Bubbles	376	377	520.-	
chromglanz/schwarz	H23	Spiegelglas		380	381			
chromglanz/weiß	H55							
chromglanz/graubraun	H61							

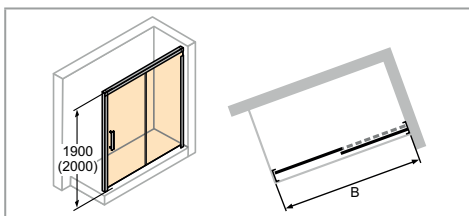
HÜPPE Design elegance 4-Eck

HÜPPE Design pure 4-Eck

elegance



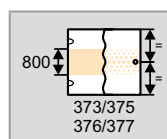
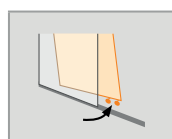

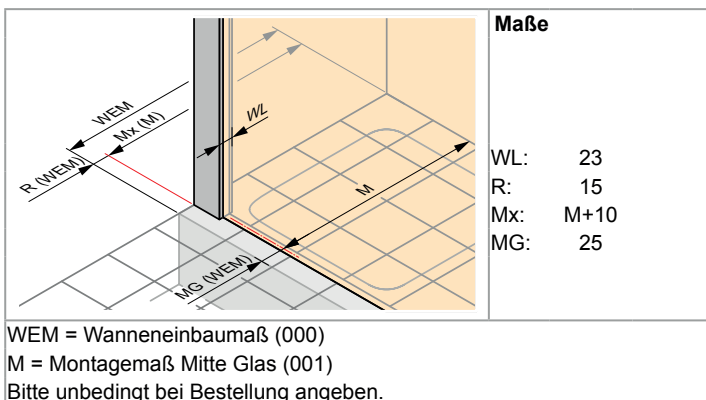
pure



- Spiegelglas (380/381): Bei Bestellung ist anzugeben, welches Segment mit Spiegelglas ausgeführt werden soll. Erfolgt keine Angabe, wird die gesamte Anlage mit Spiegelglas ausgeführt.
- Technische Informationen siehe Kapitel Profilfarben und Gläser/Dekore.

Montagepauschale Netto (All inclusive)	Artikelnummer	Grundpreis
Beratung, Ausmass, Anfahrt, Montage	70009023	610.-

- Keine Mehrkosten für: Übergrößen, harte Platten, Montage von Sonderbauprofilen, etc
- Weitere Servicepauschalen siehe Register Dienstleistungstarife



Gleittür 1teilig mit festem Segment für Seitenwand

Rechtsbefestigung

Höhe	Typ	WEM Nische	WEM Seitenwand	M (Mitte Glas) Nische	M (Mitte Glas) Seitenwand	Breite Einstieg	elegance	pure	Grundpreis
1900	900	860-900	890-930	860-900	872-912	330-370	8E0201	8P0201	1'578.-
	1000	960-1000	990-1030	960-1000	972-1012	380-420	8E0202	8P0202	
	1100	1060-1100	1090-1130	1060-1100	1072-1112	430-470	8E0203	8P0203	
	1200	1160-1200	1190-1230	1160-1200	1172-1212	480-520	8E0204	8P0204	
	1300	1260-1300	1290-1330	1260-1300	1272-1312	530-570	8E0205	8P0205	
	1400	1360-1400	1390-1430	1360-1400	1372-1412	580-620	8E0206	8P0206	
	1500	1460-1500	1490-1530	1460-1500	1472-1512	630-670	8E0207	8P0207	
	1600	1560-1600	1590-1630	1560-1600	1572-1612	680-720	8E0208	8P0208	
	1700	1660-1700	1690-1730	1660-1700	1672-1712	730-770	8E0209	8P0209	
1800	1760-1800	1790-1830	1760-1800	1772-1812	780-820	8E0210	8P0210	1'783.-	
2000	900	860-900	890-930	860-900	872-912	330-370	8E0211		8P0211
	1000	960-1000	990-1030	960-1000	972-1012	380-420	8E0212		8P0212
	1100	1060-1100	1090-1130	1060-1100	1072-1112	430-470	8E0213		8P0213
	1200	1160-1200	1190-1230	1160-1200	1172-1212	480-520	8E0214		8P0214
	1300	1260-1300	1290-1330	1260-1300	1272-1312	530-570	8E0215		8P0215
	1400	1360-1400	1390-1430	1360-1400	1372-1412	580-620	8E0216		8P0216
	1500	1460-1500	1490-1530	1460-1500	1472-1512	630-670	8E0217		8P0217
	1600	1560-1600	1590-1630	1560-1600	1572-1612	680-720	8E0218		8P0218
	1700	1660-1700	1690-1730	1660-1700	1672-1712	730-770	8E0219	8P0219	
1800	1760-1800	1790-1830	1760-1800	1772-1812	780-820	8E0220	8P0220		


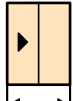
Eck
Gleittüren

Maßanfertigung - Rechtsbefestigung

Höhe	Typ	Breite B	elegance	pure	Grundpreis
1200-2000	In Nische	900-2000	8E0280	8P0280	2'263.-
	Für Seitenwand	900-2000	8E0281	8P0281	
	Für U-Kabine	900-2000	8E0282	8P0282	

Verstellbereich = Bestellmaß - 20mm / + 20mm

Maßbereich: min. - max.

	
1200-2000	900-2000

Ausstattungsvariante

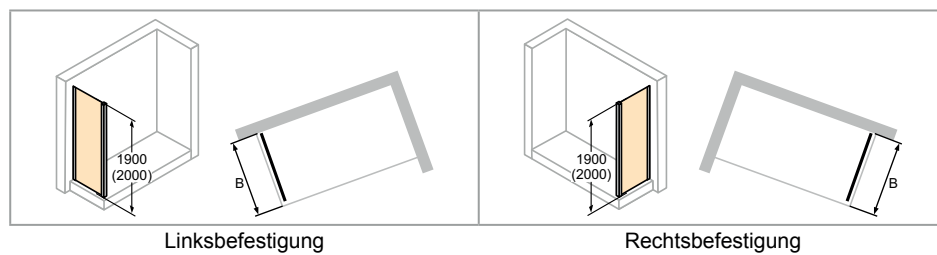
Ausstattungsvarianten optional	Aufpreise
Soft-Open-/Soft-Close-Funktion	730
	186.-

Farben - Gläser

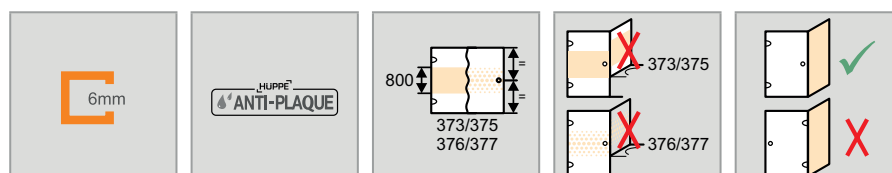
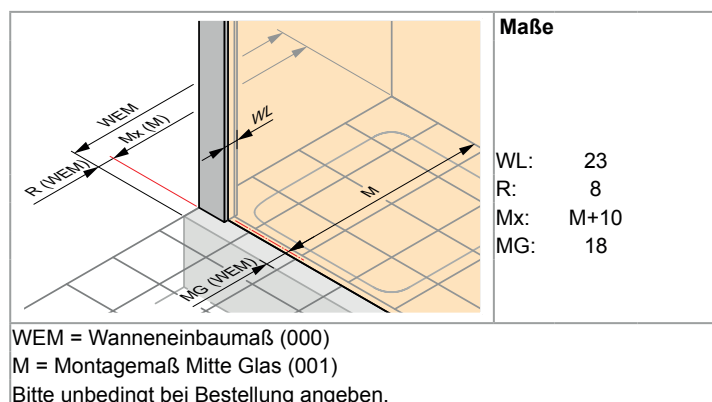
Profilarben/Coverprofil	Farb-code	Aufpreise	Gläser/Dekore		ohne Anti-Plaques		mit Anti-Plaques	
			Glas-code	Aufpreise	Glas-code	Aufpreise		
schwarz	023	0.-	klar	321	0.-	322	90.-	
weiß	055		grau	301	150.-	368	240.-	
graubraun	061		bronze	341		378		
silber matt	087		Sand Plus	315		316		
silber hochglanz	092	Privatima	373	375				
chromglanz/silbermatt	H87	105.-	Bubbles	376	377	520.-		
chromglanz/schwarz	H23		Spiegelglas	380	381			
chromglanz/weiß	H55							
chromglanz/graubraun	H61							

HÜPPE Design elegance 4-Eck

HÜPPE Design pure 4-Eck



- Höhe des Handtuchhalters kann individuell gewählt werden und muss bei Bestellung mit angegeben werden. Bei fehlender Angabe wird der Handtuchhalter immer Mitte Glas (Höhe und Breite) geliefert.



Seitenwand für Gleittür 1teilig mit festem Segment

Linksbefestigung

Höhe	Typ	WEM B	M (Mitte Glas) B	elegance	pure	Grundpreis
1900	SW 750	735-755	710-730	8E2701	8P2701	853.-
	SW 800	785-805	760-780	8E2702	8P2702	
	SW 900	885-905	860-880	8E2703	8P2703	
	SW 1000	985-1005	960-980	8E2704	8P2704	
2000	SW 750	735-755	710-730	8E2705	8P2705	934.-
	SW 800	785-805	760-780	8E2706	8P2706	
	SW 900	885-905	860-880	8E2707	8P2707	
	SW 1000	985-1005	960-980	8E2708	8P2708	

Maßanfertigung - Linksbefestigung

Höhe	Typ	Breite B	elegance	pure	Grundpreis
500-2000	Standard Maßanfertigung	200-1200	8E2780	8P2780	1'050.-
	Auf Badewanne	200-1200	8E2782	8P2782	
	In Flucht	200-1200	8E2781	8P2781	

Verstellbereich = Bestellmaß - 10mm / + 10mm

Rechtsbefestigung

Höhe	Typ	WEM B	M (Mitte Glas) B	elegance	pure	Grundpreis
1900	SW 750	735-755	710-730	8E2801	8P2801	853.-
	SW 800	785-805	760-780	8E2802	8P2802	
	SW 900	885-905	860-880	8E2803	8P2803	
	SW 1000	985-1005	960-980	8E2804	8P2804	
2000	SW 750	735-755	710-730	8E2805	8P2805	934.-
	SW 800	785-805	760-780	8E2806	8P2806	
	SW 900	885-905	860-880	8E2807	8P2807	
	SW 1000	985-1005	960-980	8E2808	8P2808	

Maßanfertigung - Rechtsbefestigung


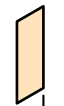
Höhe	Typ	Breite B	elegance	pure	Grundpreis
500-2000	Standard Maßanfertigung	200-1200	8E2880	8P2880	1'050.-
	Auf Badewanne	200-1200	8E2882	8P2882	
	In Flucht	200-1200	8E2881	8P2881	

Verstellbereich = Bestellmaß - 10mm / + 10mm

Schrägen/Ausschnitte

Schrägen und Ausschnitte	Aufpreise
	Aufpreis auf Maßanfertigung je Schräge/Ausschnitt 194.-

Maßbereich: min. - max.

	
500-2000	200-1200

Ausstattungsvariante

Ausstattungsvariante	Aufpreise
Handtuchhalter (silber hochglanz)	T99 268.-

Farben - Gläser

Profilfarben	Farb-code	Aufpreise	Gläser/Dekore	ohne Anti-Plaque		mit Anti-Plaque	
				Glas-code	Aufpreise	Glas-code	Aufpreise
schwarz	023	0.-	klar	321	0.-	322	90.-
weiß	055		grau	301		368	
graubraun	061		bronze	341		378	
silber matt	087		Sand Plus	315	150.-	316	240.-
silber hochglanz	092		Privatima	373		375	
			Bubbles	376		377	
			Spiegelglas	380	430.-	381	520.-