

rahmenlos



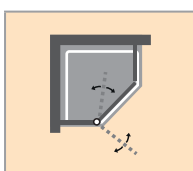
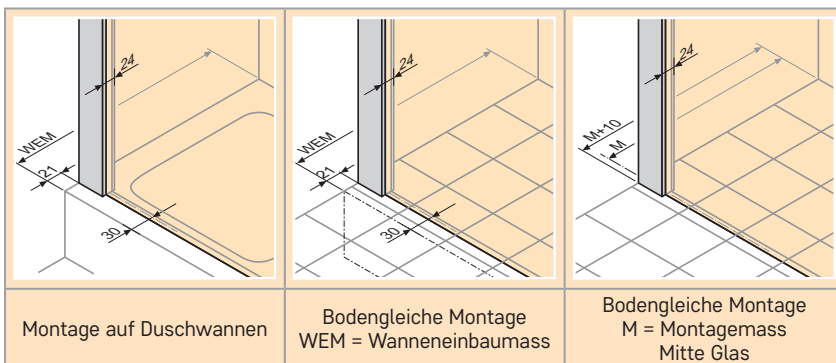
teilgerahmt




- Aufmass zwingend erforderlich.
- Innen- und Aussenöffnung über 90 Grad.
- Preise inkl. Schrägen und Ausschnitte.
- Montage wahlweise mit oder ohne Schwallenschutzleiste möglich.
- Glas 373/375 Privatima - Höhe der sandgestrahlten Fläche 800 mm, Position mittig Anlagenhöhe.
- Glasdekore (Sandstrahl-Technik) bis zu einer Breite von 1500 mm je Segment möglich.

Montagepauschale Netto (All inclusive)	Artikelnummer	Grundpreis
Beratung, Ausmass, Anfahrt, Montage	70009056	690.-

- Keine Mehrkosten für: Übergrossen, harte Platten, Montage von Sonderbauprofilen, etc
- Weitere Servicepauschalen siehe Register Dienstleistungstarife



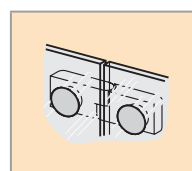
Schwingtür mit festen Segmenten 1-flügelig



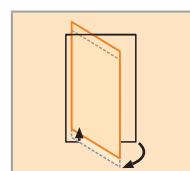
Glas Tür 6 mm
Festes Segment 8 mm



Standard



Innenflächenbündige Scharniere



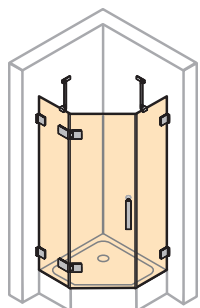
Hebesenkmechanismus

5-Eck | Schwingtür 1-flügelig mit festem Segment und Nebenteil

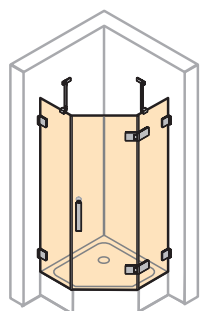
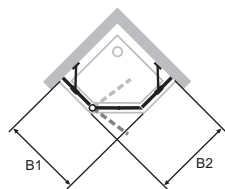
Artikelnummernfindung:

XXXXXX	+	092	+	XXX
Produkt Art.-Nr.		Profilfarben		Gläser/Dekore

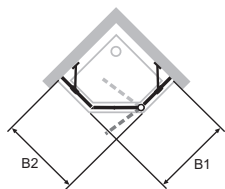
rahmenlos



Linksbefestigung



Rechtsbefestigung



Massanfertigung

Breite B1	Breite B2	Höhe	Links-befestigung Produkt-Nr.	Rechts-befestigung Produkt-Nr.	Grundpreis
700-1200	700-1200	1200-2000	SR3880	SR3980	2.980.-
700-1200	700-1200	2001-2200	SR3881	SR3981	
700-1200	1201-2430	1200-2000	SR3882	SR3982	
1201-1230	700-1200				
1201-1230	1201-2430	2001-2200	SR3883	SR3983	
700-1200	1201-2430				
1201-1230	700-1200				

teilgerahmt

Massanfertigung

Breite B1	Breite B2	Höhe	Links-befestigung Produkt-Nr.	Rechts-befestigung Produkt-Nr.	Grundpreis
700-1200	700-1200	1200-2000	ST3880	ST3980	2.980.-
700-1200	700-1200	2001-2200	ST3881	ST3981	
700-1200	1201-2430	1200-2000	ST3882	ST3982	
1201-1230	700-1200				
1201-1230	1201-2430	2001-2200	ST3883	ST3983	
700-1200	1201-2430				
1201-1230	700-1200				

Verstellbereich = Bestellmass - 8 mm / + 7 mm

Es ist anzugeben, ob sich das angegebene Mass auf das Wanneneinbaumass oder auf das Montagemass Mitte Glas (z.B. bodengleich) bezieht.

Bei der Massangabe ist dementsprechend in der Bestellung folgendes anzugeben:

Bezieht sich auf Wanneneinbaumass: 000

Bezieht sich auf Montagemass Mitte Glas: 001

Massbereich: min. - max.

700-1230	700-2430	200-600	200-1800	1200-2200

Extras

Extras	Höhe	Profil	Produkt-Nr.	Aufpreise
Verbreiterungsprofil um 15 mm für festes Segment, Nischenleiste oder Nebenteil	2000		ST7003	45.-

Farben - Gläser

Profilfarben	Farbcode	Aufpreise	Gläser/Dekore	Glascode	Aufpreise
chromglanz	092	0.-	Glas klar Anti-Plaque	322	0.-
			Glas Sand Plus Anti-Plaque	316	360.-
			Glas Privatima Anti-Plaque	375	

Weitere Gläser/Dekore siehe Kapitel Profilfarben und Gläser/Dekore.

rahmenlos



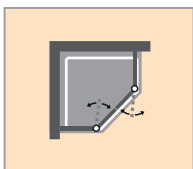
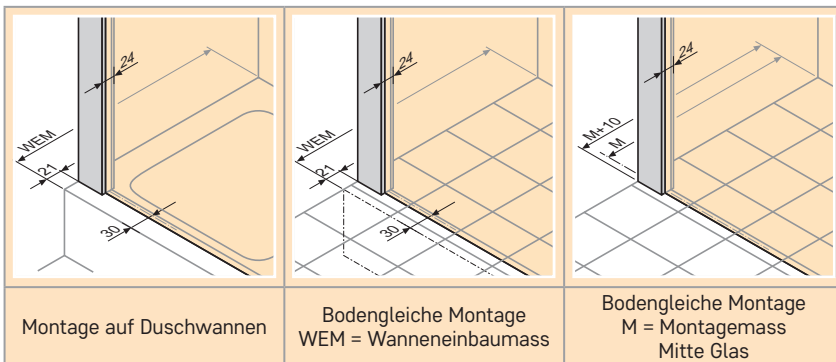
teilgerahmt



- Aufmass zwingend erforderlich.
- Preise inkl. Schrägen und Ausschnitte.
- Innen- und Aussenöffnung über 90 Grad.
- Montage wahlweise mit oder ohne Schwallschutzleiste möglich.
- Glas 373/375 Privatima - Höhe der sandgestrahlten Fläche 800 mm, Position mittig Anlagenhöhe.
- Glasdekore (Sandstrahl-Technik) bis zu einer Breite von 1500 mm je Segment möglich.

Montagepauschale Netto (All inclusive)	Artikelnummer	Grundpreis
Beratung, Ausmass, Anfahrt, Montage	70009056	690.-

- Keine Mehrkosten für: Übergrössen, harte Platten, Montage von Sonderbauprofilen, etc
- Weitere Servicepauschalen siehe Register Dienstleistungstarife



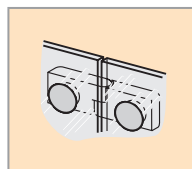
Schwingtür mit festen Segmenten 2-flügelig



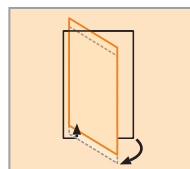
Glas 6 mm
Festes Segment 8 mm



Standard



Innenflächenbündige Scharniere

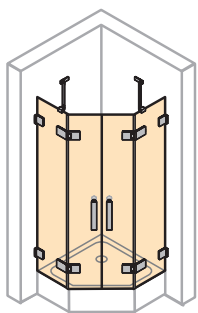


Hebesekmechanismus

Artikelnummernfindung:

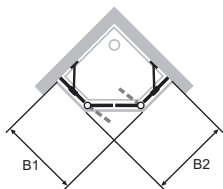
XXXXXX	+	092	+	XXX
Produkt Art.-Nr.		Profilfarben		Gläser/Dekore

rahmenlos



Massanfertigung

Breite B1	Breite B2	Höhe	Produkt-Nr.	Grundpreis
700-1200	700-1200	1200-2000	SR4080	3.280.-
700-1200	700-1200	2001-2200	SR4081	
700-1200	1201-1870	1200-2000	SR4082	
1201-1870	700-1200			
1201-1870	1201-1870			
700-1200	1201-1870	2001-2200	SR4083	
1201-1870	700-1200			
1201-1870	1201-1870			



teilgerahmt

Massanfertigung

Breite B1	Breite B2	Höhe	Produkt-Nr.	Grundpreis
700-1200	700-1200	1200-2000	ST4080	3.280.-
700-1200	700-1200	2001-2200	ST4081	
700-1200	1201-1870	1200-2000	ST4082	
1201-1870	700-1200			
1201-1870	1201-1870			
700-1200	1201-1870	2001-2200	ST4083	
1201-1870	700-1200			
1201-1870	1201-1870			

Verstellbereich = Bestellmass -8 mm / +7 mm

Es ist anzugeben, ob sich das angegebene Mass auf das Wanneneinbaumass oder auf das Montagemass Mitte Glas (z.B. bodengleich) bezieht.

Bei der Massangabe ist dementsprechend in der Bestellung folgendes anzugeben:

Bezieht sich auf Wanneneinbaumass: 000

Bezieht sich auf Montagemass Mitte Glas: 001

Massbereich: min. - max.

700-1870	700-1870	1200-2200

Extras

Extras	Höhe	Profil	Produkt-Nr.	Aufpreise
Verbreiterungsprofil um 15 mm für festes Segment, Nischenleiste oder Nebenteil	2000		ST7003	45.-

Farben - Gläser

Profilfarben	Farbcode	Aufpreise	Gläser/Dekore	Glascode	Aufpreise
chromglanz	092	0.-	Glas klar Anti-Plaque	322	0.-
			Glas Sand Plus Anti-Plaque	316	360.-
			Glas Privatima Anti-Plaque	375	

Weitere Gläser/Dekore siehe Kapitel Profilfarben und Gläser/Dekore.